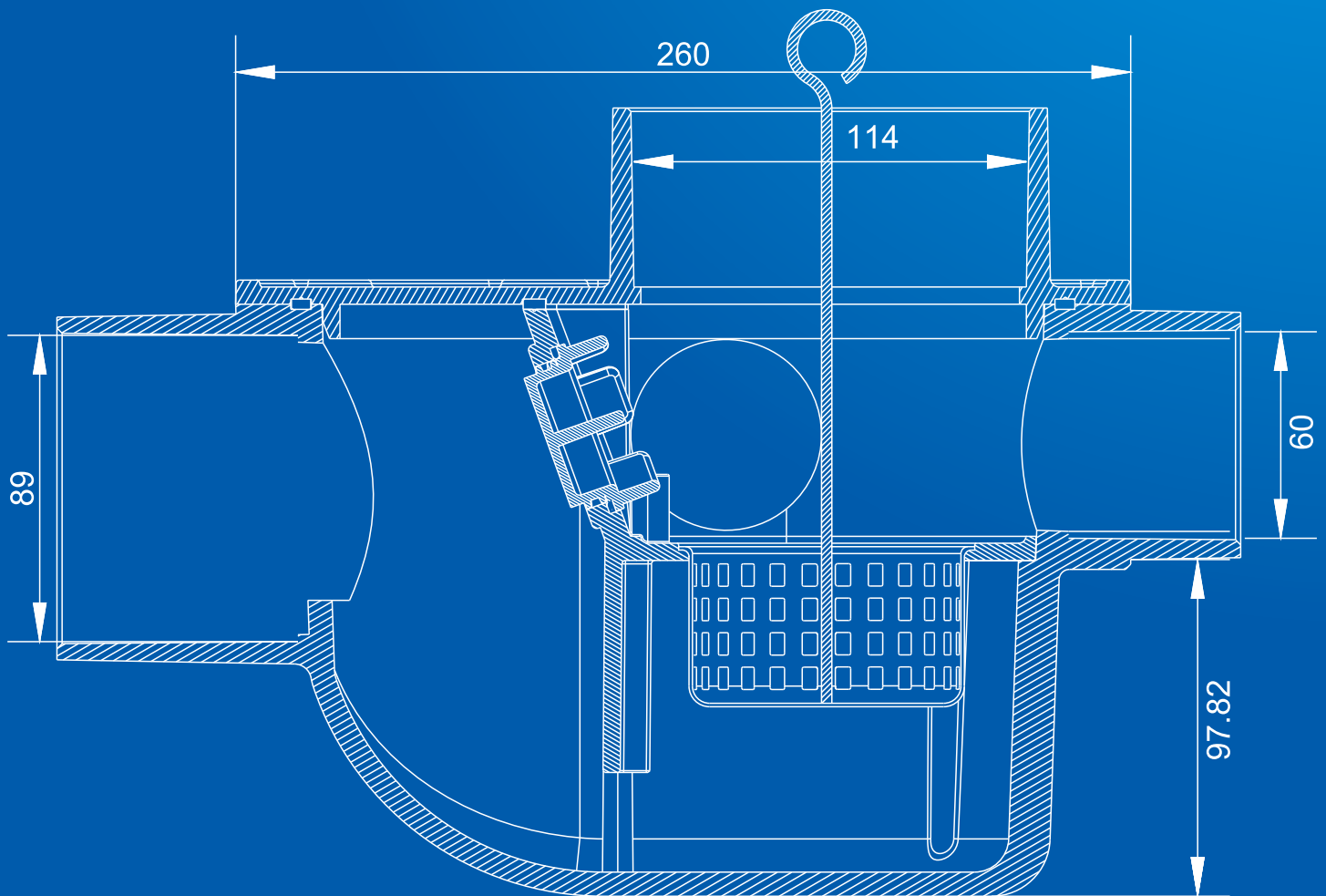


創新，用心，安心

Drains
Vent Cap
Water Seal Trap



請詳細閱讀


www.bolin.com.tw

本型錄可自官網下載

不鏽鋼淺排水溝 (集水槽) Stainless Steel Shower Drains

不鏽鋼長型淺排水溝

適用：浴室，廚房
商用場所，無障礙空間



直條型

網狀型

#304不鏽鋼板製成，
二次沖孔成形的專利
排水孔，有效截斷水
流，避免水膜殘留。

全系列不鏽鋼排水溝皆採用#304不鏽鋼板製成，保證品質和耐久性，全程台灣生產製造，安全可靠尺寸齊全，也可以依照需求訂做。

搭配雅麗家獨家開發的存水防臭落水頭，排水速度快，防臭效果好。亦可單獨搭配濾片或濾網過濾髮絲雜物。

品名：直條型集水槽(排水溝)		
尺寸：請參照規格表	面蓋：1.5mm	
型號	配管	配件
PK520	2"(O) 2"(B)	逆閥門
PK520A	2"(O) 2"(B)	防臭小丸子
PK520B	2"(B)	存水防臭

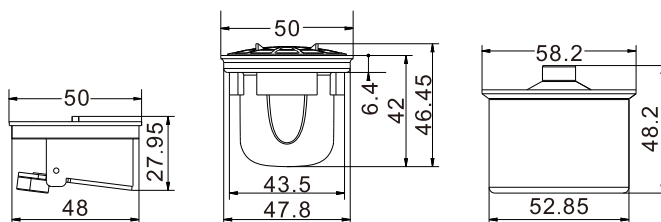
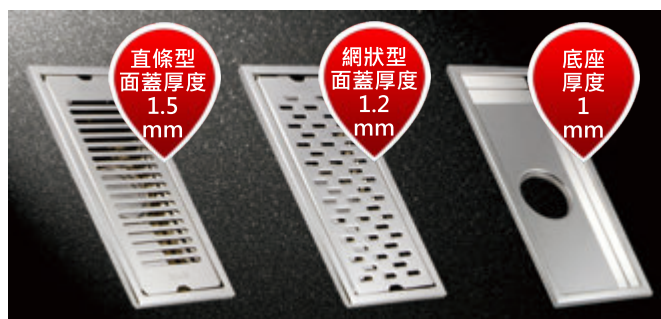
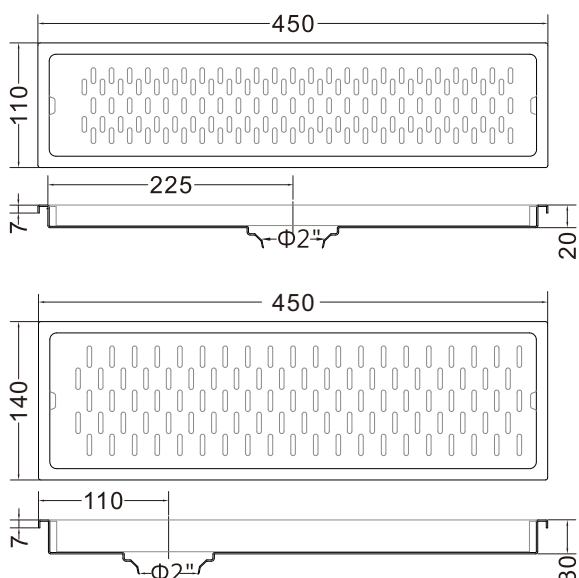
品名：網狀型集水槽(排水溝)		
尺寸：請參照規格表	面蓋：1.2 mm	
型號	配管	配件
PK525	2"(O) 2"(B)	逆閥門
PK525A	2"(O) 2"(B)	防臭小丸子
PK525B	2"(B)	存水防臭

PK520直條型 PK525網狀型 尺寸規格 / 牌價表 ____ (%)
◆落水孔位置：可選擇中心孔、邊孔

尺寸規格	牌價	尺寸規格	牌價	尺寸規格	牌價
10x25x2cm	\$1500	11x25x2cm	\$1500	14x25x3cm	\$1800
10x30x2cm	\$1800	11x30x2cm	\$1800	14x30x3cm	\$2300
10x45x2cm	\$2300	11x45x2cm	\$2300	14x45x3cm	\$2800
10x60x2cm	\$2800	11x60x2cm	\$2800	14x60x3cm	\$3600
10x90x2cm	\$3800	11x90x2cm	\$3800	14x90x3cm	\$4600
		11x120x2cm	\$5800		

特殊規格 / 實價

10cm不定尺 / cm	11cm不定尺 / cm	14cm不定尺 / cm
--------------	--------------	--------------





創新施工法，現量現切割
口徑與排水管的承接口非常的吻合
方便施工、增加效率、節省工時



研發創新施工法

傳統施工，不鏽鋼排水溝落水頭與承接水管安裝位置，往往無法確實接合造成施工困擾。本公司最新研發一種突破創新的施工法，從落水頭配件作改良。




步驟4

因為現量現切割口徑與排水管的承接口安裝可以非常的吻合，方便施工，降低成本。




步驟1

用50mm鎢鋼圓穴鋸，配合現場，現量現切割鑽洗正確圓孔位置。



步驟2

切割鑽洗圓孔完成後請準備粗砂紙，將圓孔位置磨擦平滑。

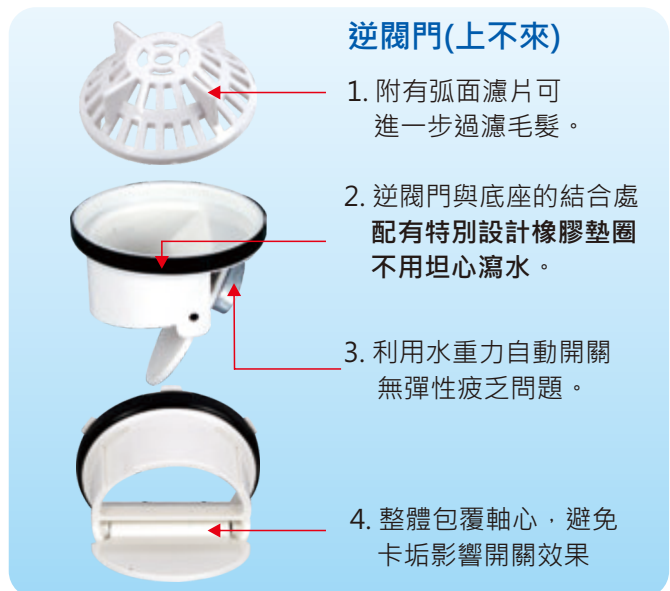


步驟3

當切割鑽洗圓孔完成後直接套入，逆閥門落水頭(上不來)。



逆閥門(上不來)



1. 附有弧面濾片可進一步過濾毛髮。
2. 逆閥門與底座的結合處配有特別設計橡膠墊圈不用擔心瀉水。
3. 利用水重力自動開關無彈性疲乏問題。
4. 整體包覆軸心，避免卡垢影響開關效果

不鏽鋼方型集水槽地板 Stainless Steel Shower Drains

不鏽鋼方型集水槽地板

◆產品特色

1. 高純度#304不鏽鋼板製成。
2. 網狀面蓋是二次沖孔成形的專利排水孔，其弧形表面可以加強結構，還可以避免水膜殘留。
3. 搭配防臭過濾落水頭，避免異物掉入排水道造成堵塞，還能防止蚊蟲臭氣逆流。

直條型

網狀型

品名：直條型方形集水槽 (排水溝)		
尺寸：11*11*2cm	面蓋：1.5mm	
型號	配管	配件
PK522	2"(O) 2"(B)	逆閥門
PK522A	2"(O) 2"(B)	防臭小丸子
PK522B	2"(B)	存水防臭

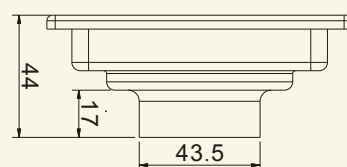
品名：網狀型方形集水槽 (排水溝)		
尺寸：11*11*2cm	面蓋：1.2mm	
型號	配管	配件
PK526	2"(O) 2"(B)	逆閥門
PK526A	2"(O) 2"(B)	防臭小丸子
PK526B	2"(B)	存水防臭

品名：直條型方形集水槽 (排水溝)		
尺寸：14*14*2cm	面蓋：1.5mm	
型號	配管	配件
PK523	2"(O) 2"(B)	逆閥門
PK523A	2"(O) 2"(B)	防臭小丸子
PK523B	2"(B)	存水防臭

品名：網狀型方形集水槽 (排水溝)		
尺寸：14*14*2cm	面蓋：1.2mm	
型號	配管	配件
PK527	2"(O) 2"(B)	逆閥門
PK527A	2"(O) 2"(B)	防臭小丸子
PK527B	2"(B)	存水防臭

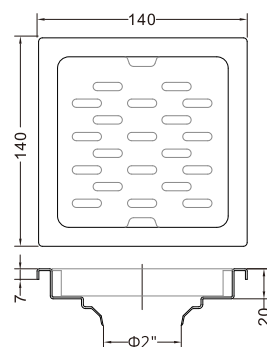
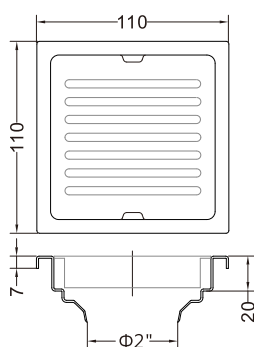
PK524 直條型

尺寸：11x11x2cm
面蓋：1.5mm厚度
特點：排水口加長
適合管徑：2"(O)2"(B)



PK524 A 網狀型

尺寸：11x11x2cm
面蓋：1.2mm厚度
特點：排水口加長
適合管徑：2"(O)2"(B)



落水頭 配件



逆閥門(上不來)



防臭小丸子(A)





存水防臭(B)

石材 淺排水溝 (集水槽) Tile Shower Drains



石材 淺排水溝

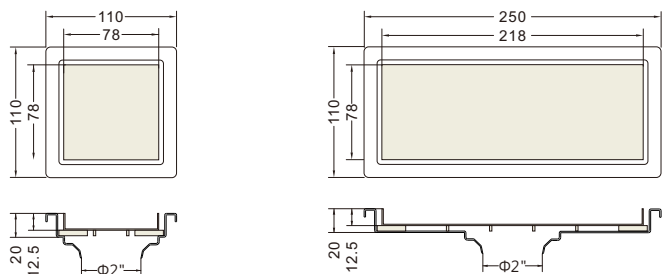
- ◆ 產品特色
- ◆ 以石材磁磚取代一般不鏽鋼面蓋，可隨意搭配不同的浴室裝飾與色調使浴室更為整體美觀的理想產品，不再被傳統面蓋破壞。



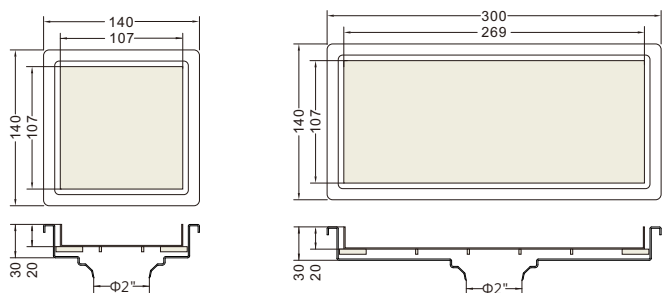
品名：石材排水溝		
尺寸：11*11*2cm 磁磚座：8*8*1.25cm		
型號	舊型號	配件
PK630	(原PK530)	◆2"上不來
PK630A	(原PK530A)	◆防臭小丸子
PK630B	(原PK530B)	◆存水防臭

品名：石材排水溝		
尺寸：11*25*2cm 磁磚座：8*22*1.25cm		
型號	舊型號	配件
PK632	(原PK531)	◆2"上不來
PK632A	(原PK531A)	◆防臭小丸子
PK632B	(原PK531B)	◆存水防臭

品名：石材排水溝		
尺寸：14*14*2cm 磁磚座：11*11*1.25cm		
型號	舊型號	配件
PK640	(原PK540)	◆2"上不來
PK640A	(原PK540A)	◆2"防臭小丸子
PK640B	(原PK540B)	◆2"存水防臭



品名：大理石排水溝		
尺寸：14*14*3cm 磁磚座：11*11*2.05cm		
型號	舊型號	配件
PK641	(原PK541)	◆2"上不來
PK641A	(原PK541A)	◆2"防臭小丸子
PK641B	(原PK521B)	◆2"存水防臭



品名：大理石排水溝		
尺寸：14*30*3cm 磁磚座：11*27*2.05cm		
型號	舊型號	配件
PK642	(原PK542)	◆2"上不來
PK642A	(原PK542A)	◆2"防臭小丸子
PK642B	(原PK522B)	◆2"存水防臭



靈活應用石材磁磚素材

賦予自由創意空間的融合

Tile Shower Drains


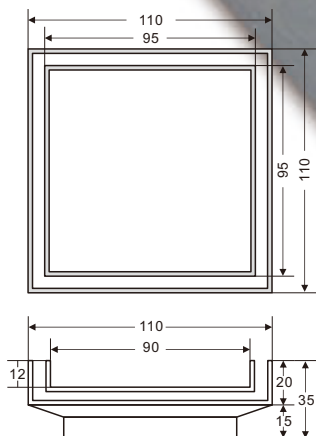
線框磁磚集水槽

產品特色

- ◆銅材質製造，無邊框、俐落時尚設計
- ◆以石材磁磚取代一般不鏽鋼面蓋，可隨意搭配浴室的裝飾與色調，展現出整體高級質感，不再被傳統面蓋破壞
- ◆集水槽可大面積截斷水流，排水效率增高，尤其適合乾濕分離的浴室。

PK528

尺寸：11x11x3.5cm 適合管徑：2"(O)2"(B)
磁磚座：9x9x1.2cm 配件：逆閥門(上不來)



四角地板排水 Floor Drain Water Drainage



選擇厚度7mm，SUS304鑄造成形
適用於人行道與車道，耐重壓，耐磨損




本系列產品都附有**保護貼膜**，防止刮傷及施工中雜物掉進排水孔內
(自行粘貼)

四角地板排水

7mm

厚度7mm · SUS304鑄造成形



弧面濾片 · 可過濾毛髮



四角地板排水系列



PK560
菊花型四角地板
口徑：2"，1½
尺寸：9.3x9.3cm
面蓋：0.6mm厚度




PK570
直條型四角地板
口徑：2"，1½
尺寸：9.5x9.5cm
面蓋：0.8mm厚度



PK516

廚房專用落水頭
口徑：2"
尺寸：9.3x9.3cm
◆內附密封軟墊
◆可防臭、防蟲、防倒灌
◆上蓋可與PK560互換



四角活動地板系列



PK565
波浪型四角地板
口徑：2"，1½
尺寸：9.3x9.3cm
面蓋：0.6mm厚度



PK595
直條型四角地板
口徑：2"，1½
尺寸：9.5x9.5cm
面蓋：0.8mm厚度



PK596
格柵型四角地板
口徑：2"，1½
尺寸：9.5x9.5cm
面蓋：1mm厚度



PK598A
薄萊茵河四角地板
口徑：2"，1½
尺寸：9.5x9.5cm
面蓋：1mm厚度

四角鍛造活動地板系列 *適用中庭與車道



PK597
尼羅河不鏽鋼鍛造落水頭
口徑：2"，1½
尺寸：9.5x9.5cm
面蓋：**6mm厚度**



PK598
萊茵河不鏽鋼鍛造落水頭
口徑：2"，1½
尺寸：9.5x9.5cm
面蓋：**6mm厚度**



PK599
多瑙河不鏽鋼鍛造落水頭
口徑：2"，1½
尺寸：9.5x9.5cm
面蓋：**7mm厚度**



PK591
泰晤士不鏽鋼鍛造落水頭
口徑：2"，1½
尺寸：9.5x9.5cm
面蓋：**7mm厚度**

浴缸排水系列



PK621
銅圓形浴缸落水頭
口徑：2"



PK622
銅四角浴缸落水頭
口徑：2"



PK623
SUS圓形落水頭
口徑：2"



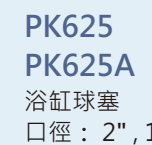
PK624
SUS四角落水頭
口徑：2"，1½



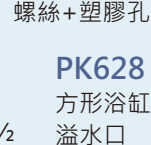
PK626
圓形溢水口
螺絲+塑膠孔



PK627
螺絲



PK625
PK625A
浴缸球塞
口徑：2"，1½

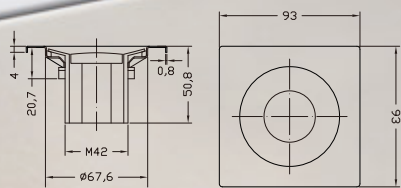


PK628
方形浴缸溢水口

防臭地板排水 Seal Floor Drain

按壓防臭落水頭

利用按壓式地板開關達到密封，防蚊蟲臭味的作用
適用於廚房及不常排水，水封不易維持的排水口



逆閘門(上不來)



按壓式防臭系列



PK543

按壓式集水槽
尺寸：11x11x2cm
面蓋：1.2mm
管徑：2"(B)



PK546

格柵型按壓式落水頭
尺寸：9.5x9.5cm
面蓋：1mm
管徑：2"(B)



PK548A

薄葉茵河按壓式落水頭
尺寸：9.5x9.5cm
面蓋：1mm厚度
管徑：2"(B)



PK544

按壓式落水頭
尺寸：9.3x9.3cm
面蓋：0.6mm
管徑：2"(B)



PK547

尼羅河按壓式落水頭
尺寸：9.5x9.5cm
面蓋：6mm厚度
管徑：2"(B)

*適用中庭與車道



PK549

多瑙河按壓式落水頭
尺寸：9.5x9.5cm
面蓋：7mm厚度
管徑：2"(B)

*適用中庭與車道



PK545

直條型按壓式落水頭
尺寸：9.5x9.5cm
面蓋：1mm
管徑：2"(B)



PK548

葉茵河按壓式落水頭
尺寸：9.5x9.5cm
面蓋：6mm厚度
管徑：2"(B)

*適用中庭與車道



PK541

泰晤士按壓式落水頭
尺寸：9.5x9.5cm
面蓋：7mm厚度
管徑：2"(B)

*適用中庭與車道

逆閘門(上不來)系列



PK580

菊花型逆閘門
尺寸：9.3x9.3cm
面蓋：0.6mm
管徑：2"(O)2"(B)



PK586

格柵型逆閘門
尺寸：9.5x9.5cm
面蓋：1mm
管徑：2"(O)2"(B)



PK589

多瑙河逆閘門
尺寸：9.5x9.5cm
面蓋：7mm厚度
管徑：2"(O)2"(B)

*適用中庭與車道



PK582

波浪型逆閘門
尺寸：9.3x9.3cm
面蓋：0.6mm
管徑：2"(O)2"(B)



PK587

尼羅河逆閘門
尺寸：9.5x9.5cm
面蓋：6mm厚度
管徑：2"(O)2"(B)

*適用中庭與車道



PK581

泰晤士逆閘門
尺寸：9.5x9.5cm
面蓋：7mm厚度
管徑：2"(O)2"(B)

*適用中庭與車道



PK585

直條型逆閘門
尺寸：9.5x9.5cm
面蓋：1mm
管徑：2"(O)2"(B)



PK588

葉茵河逆閘門
尺寸：9.5x9.5cm
面蓋：6mm厚度
管徑：2"(O)2"(B)

*適用中庭與車道



PK588A

薄葉茵河逆閘門
尺寸：9.5x9.5cm
面蓋：1mm厚度
管徑：2"(O)2"(B)

存水防臭地板排水 Seal Floor Drain



存水防臭落水頭



防臭小丸子



存水防臭落水頭系列



PK510

菊花型存水防臭
尺寸：9.3x9.3cm
面蓋：0.6mm
管徑：2"(B)



PK536

格柵型存水防臭
尺寸：9.5x9.5cm
面蓋：1mm
管徑：2"(B)



PK539

多瑙河存水防臭
尺寸：9.5x9.5cm
面蓋：**7mm厚度**
管徑：2"(B)

*適用中庭與車道



PK532

波浪型存水防臭
尺寸：9.3x9.3cm
面蓋：0.6mm
管徑：2"(B)



PK537

尼羅河存水防臭
尺寸：9.5x9.5cm
面蓋：**6mm厚度**
管徑：2"(B)

*適用中庭與車道



PK531

泰晤士存水防臭
尺寸：9.5x9.5cm
面蓋：**7mm厚度**
管徑：2"(B)

*適用中庭與車道



PK535

直條型存水防臭
尺寸：9.5x9.5cm
面蓋：1mm
管徑：2"(B)



PK538

萊茵河存水防臭
尺寸：9.5x9.5cm
面蓋：**6mm厚度**
管徑：2"(B)

*適用中庭與車道



PK538A

萊茵河存水防臭
尺寸：9.5x9.5cm
面蓋：1mm
管徑：2"(B)

防臭小丸子系列



PK430

菊花型防臭小丸子
尺寸：9.3x9.3cm
面蓋：0.6mm
管徑：2"(O) 2"(B)



PK436

格柵型防臭小丸子
尺寸：9.5x9.5cm
面蓋：1mm
管徑：2"(O) 2"(B)



PK439

多瑙河防臭小丸子
尺寸：9.5x9.5cm
面蓋：**7mm厚度**
管徑：2"(O) 2"(B)

*適用中庭與車道



PK432

波浪型防臭小丸子
尺寸：9.3x9.3cm
面蓋：0.6mm
管徑：2"(O) 2"(B)



PK437

尼羅河防臭小丸子
尺寸：9.5x9.5cm
面蓋：**6mm厚度**
管徑：2"(O) 2"(B)

*適用中庭與車道



PK431

泰晤士防臭小丸子
尺寸：9.5x9.5cm
面蓋：**7mm厚度**
管徑：2"(O) 2"(B)

*適用中庭與車道



PK435

直條型防臭小丸子
尺寸：9.5x9.5cm
面蓋：1mm
管徑：2"(O) 2"(B)



PK438

萊茵河防臭小丸子
尺寸：9.5x9.5cm
面蓋：**6mm厚度**
管徑：2"(O) 2"(B)



PK438A

萊茵河防臭小丸子
尺寸：9.5x9.5cm
面蓋：1mm
管徑：2"(O) 2"(B)

古銅色四角地板排水 Floor Drain Water Drainage

選擇厚度7mm，SUS304鑄造成形
適用於人行道與車道，耐重壓，耐磨損



古銅色系列產品，都附有**保護貼膜**
防止刮傷及施工中雜物掉進排水孔內
(自行粘貼)



四角地板排水



厚度7mm，SUS304鑄造成形



弧面濾片，可過濾毛髮



四角地板排水-古銅色系列



PKU560

菊花型四角地板
口徑：2"，1½
尺寸：9.3x9.3cm
面蓋：0.6mm厚度



PKU570

直條型四角地板
口徑：2"，1½
尺寸：9.5x9.5cm
面蓋：0.8mm厚度

四角活動地板-古銅色系列



PKU565

波浪型四角地板
口徑：2"，1½
尺寸：9.3x9.3cm
面蓋：0.6mm厚度



PKU595

直條型四角地板
口徑：2"，1½
尺寸：9.5x9.5cm
面蓋：0.8mm厚度



PKU596

格柵型四角地板
口徑：2"，1½
尺寸：9.5x9.5cm
面蓋：1mm厚度



PKU598A

薄葉茵河四角地板
口徑：2"，1½
尺寸：9.5x9.5cm
面蓋：1mm厚度

四角鍛造活動地板-古銅色系列 *適用中庭與車道



PKU597

尼羅河不鏽鋼鍛造落水頭
口徑：2"，1½
尺寸：9.5x9.5cm
面蓋：**6mm厚度**



PKU598

萊茵河不鏽鋼鍛造落水頭
口徑：2"，1½
尺寸：9.5x9.5cm
面蓋：**6mm厚度**



PKU599

多瑙河不鏽鋼鍛造落水頭
口徑：2"，1½
尺寸：9.5x9.5cm
面蓋：**7mm厚度**



PKU591


泰晤士不鏽鋼鍛造落水頭
口徑：2"，1½
尺寸：9.5x9.5cm
面蓋：**7mm厚度**



PKU516

廚房專用落水頭
口徑：2"
尺寸：9.3x9.3cm

內附密封軟墊，可防臭
防蟲，防倒灌，上蓋可
與PK560互換



浴缸排水系列



PK621

銅圓形浴缸落水頭
口徑：2"



PK622

銅四角浴缸落水頭
口徑：2"



PK623

SUS圓形落水頭
口徑：2"



PK624

SUS四角落水頭
口徑：2"，1½

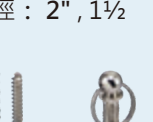


PK625

浴缸球塞
口徑：2"，1½



PK626
圓形溢水口
螺絲+塑膠孔



PK627
螺栓

PK625A

浴缸球塞
口徑：2"，1½

PK628

方形浴缸
溢水口



古銅色防臭地板排水 Seal Floor Drain



按壓防臭落水頭

利用按壓式地板開關達到密封，防蚊蟲臭味的作用
適用於廚房及不常排水，水封不易維持的排水口



逆閘門(上不來)

弧面濾片，防止異物、過濾毛髮污垢



整體包覆軸心，避免卡垢影響開關效果



利用水的重力自動開關
水流的下(自動開起)
蚊蟲上不來(自動關閉)
構造簡單無彈性疲乏問題

按壓式防臭-古銅色系列



PKU543

按壓式集水槽
尺寸：11x11x2cm
面蓋：1.2mm
管徑：2"(B)



PKU544

按壓式落水頭
尺寸：9.3x9.3cm
面蓋：0.6mm
管徑：2"(B)



PKU545

直條型按壓式落水頭
尺寸：9.5x9.5cm
面蓋：1mm
管徑：2"(B)



PKU546

格柵型按壓式落水頭
尺寸：9.5x9.5cm
面蓋：1mm
管徑：2"(B)



PKU547

尼羅河按壓式落水頭
尺寸：9.5x9.5cm
面蓋：6mm厚度
管徑：2"(B)



PKU548

萊茵河按壓式落水頭
尺寸：9.5x9.5cm
面蓋：6mm厚度
管徑：2"(B)



PKU548A

薄萊茵河按壓式落水頭
尺寸：9.5x9.5cm
面蓋：1mm厚度
管徑：2"(B)



PKU549

多瑙河按壓式落水頭
尺寸：9.5x9.5cm
面蓋：7mm厚度
管徑：2"(B)



PKU541

泰晤士按壓式落水頭
尺寸：9.5x9.5cm
面蓋：7mm厚度
管徑：2"(B)

逆閘門(上不來)-古銅色系列



PKU580

菊花型逆閘門
尺寸：9.3x9.3cm
面蓋：0.6mm
管徑：2"(O)2"(B)



PKU582

波浪型逆閘門
尺寸：9.3x9.3cm
面蓋：0.6mm
管徑：2"(O)2"(B)



PKU585

直條型逆閘門
尺寸：9.5x9.5cm
面蓋：1mm
管徑：2"(O)2"(B)



PKU586

格柵型逆閘門
尺寸：9.5x9.5cm
面蓋：1mm
管徑：2"(O)2"(B)



PKU587

尼羅河逆閘門
尺寸：9.5x9.5cm
面蓋：6mm厚度
管徑：2"(O)2"(B)



PKU588

萊茵河逆閘門
尺寸：9.5x9.5cm
面蓋：6mm厚度
管徑：2"(O)2"(B)



PKU589

多瑙河逆閘門
尺寸：9.5x9.5cm
面蓋：7mm厚度
管徑：2"(O)2"(B)



PKU581

泰晤士逆閘門
尺寸：9.5x9.5cm
面蓋：7mm厚度
管徑：2"(O)2"(B)




PKU588A

薄萊茵河逆閘門
尺寸：9.5x9.5cm
面蓋：1mm厚度
管徑：2"(O)2"(B)

古銅色存水防臭地板排水 Seal Floor Drain

存水防臭落水頭



防臭小丸子



存水防臭落水頭-古銅色系列



PKU510
菊花型存水防臭
尺寸：9.3x9.3cm
面蓋：0.6mm
管徑：2"(B)



PKU536
格柵型存水防臭
尺寸：9.5x9.5cm
面蓋：1mm
管徑：2"(B)



PKU539
多瑙河存水防臭
尺寸：9.5x9.5cm
面蓋：**7mm厚度**
管徑：2"(B)
**適用中庭與車道*



PKU532
波浪型存水防臭
尺寸：9.3x9.3cm
面蓋：0.6mm
管徑：2"(B)



PKU537
尼羅河存水防臭
尺寸：9.5x9.5cm
面蓋：**6mm厚度**
管徑：2"(B)
**適用中庭與車道*



PKU531
泰晤士存水防臭
尺寸：9.5x9.5cm
面蓋：**7mm厚度**
管徑：2"(B)
**適用中庭與車道*



PKU535
尺寸：9.5x9.5cm
面蓋：1mm
管徑：2"(B)



PKU538
萊茵河存水防臭
尺寸：9.5x9.5cm
面蓋：**6mm厚度**
管徑：2"(B)
**適用中庭與車道*



PKU538A
萊茵河存水防臭
尺寸：9.5x9.5cm
面蓋：1mm
管徑：2"(B)

防臭小丸子-古銅色系列



PKU430
菊花型防臭小丸子
尺寸：9.3x9.3cm
面蓋：0.6mm
管徑：2"(O) 2"(B)



PKU436
格柵型防臭小丸子
尺寸：9.5x9.5cm
面蓋：1mm
管徑：2"(O) 2"(B)



PKU439
多瑙河防臭小丸子
尺寸：9.5x9.5cm
面蓋：**7mm厚度**
管徑：2"(O) 2"(B)
**適用中庭與車道*



PKU432
波浪型防臭小丸子
尺寸：9.3x9.3cm
面蓋：0.6mm
管徑：2"(O) 2"(B)



PKU437
尼羅河防臭小丸子
尺寸：9.5x9.5cm
面蓋：**6mm厚度**
管徑：2"(O) 2"(B)
**適用中庭與車道*



PKU431
泰晤士防臭小丸子
尺寸：9.5x9.5cm
面蓋：**7mm厚度**
管徑：2"(O) 2"(B)
**適用中庭與車道*



PKU435
直條型防臭小丸子
尺寸：9.5x9.5cm
面蓋：1mm
管徑：2"(O) 2"(B)



PKU438
萊茵河防臭小丸子
尺寸：9.5x9.5cm
面蓋：**6mm厚度**
管徑：2"(O) 2"(B)



PKU438A
萊茵河防臭小丸子
尺寸：9.5x9.5cm
面蓋：1mm
管徑：2"(O) 2"(B)



洗衣機·流理台軟管落水頭



PK515 (薄管)
尺寸：9.35x9.35x3.45cm
口徑：2"




PK515A (薄管)
軟管塞頭
尺寸：6.7x6.7x3.2cm
口徑：2"



PK515O (厚管)
尺寸：9.35x9.35x3.45cm
口徑：2"



PK515B (厚管)
軟管塞頭
尺寸：6.7x6.7x3.2cm
口徑：2"



排水軟管落水頭



PK615 (薄管)
尺寸：9.5x9.5x3.45cm
口徑：2"



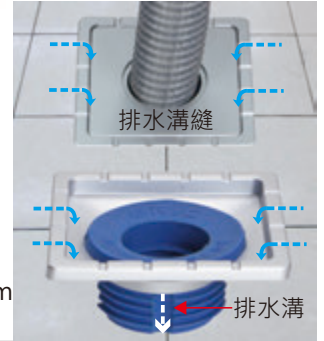
PK615A (薄管)
軟管塞頭
尺寸：6.7x6.7x3.2cm
口徑：2"



PK615O (厚管)
尺寸：9.5x9.5x3.45cm
口徑：2"



PK615B (厚管)
軟管塞頭
尺寸：6.7x6.7x3.2cm
口徑：2"



溢水口修飾蓋



PQ313
外牆溢水口
尺寸：9.8x9.8x4.1cm
口徑：2"



PQ313D
外牆溢水口
尺寸：9.8x9.8x4.1cm
口徑：2"



PQ313A
外牆四角溢水口
尺寸：8x8cm
口徑：1½"



PQ313B
內牆溢水口修飾蓋
尺寸：7x7x1.66cm
口徑：2"



PQ313C
內牆溢水口修飾蓋
尺寸：7x7x1.66cm
口徑：1½"



四角形高腳落水頭



PD740
PD740A (附網)
銅高腳落水頭
尺寸：9.3x9.3x5.9cm
口徑：2"



PD740S
PD740SA (附網)
銅鍍鉻高腳落水頭
尺寸：9.3x9.3x5.9cm
口徑：2"



PD739
PD739A (附網)
不鏽鋼高腳落水頭
尺寸：9.3x9.3x6cm
口徑：1½", 2", 3"



PD753
PD753A (附網)
花台高腳落水頭
尺寸：7x7x4.6cm
口徑：2"



7公分·2英吋落水頭



PD751
淺溝專用落水頭
尺寸：7x7cm
口徑：2"



PD752
淺溝專用落水頭
尺寸：7x7x2cm
口徑：2"



PD754 新品
露台落水頭
尺寸：9.5x9.5x1.5cm
口徑：2"





PD755 新品
露台落水頭
尺寸：11x11x1.5cm
口徑：2"



PD756 新品
露台落水頭
尺寸：11x11x1.5cm
口徑：3"

PK615 排水式軟管落水頭

- ◆落水頭蓋板採溝縫排水設計，快速讓地板排水，減少積水現象。
- ◆TPR軟質塑膠塞頭，可以咬緊洗衣機軟管防止洗衣機使用時的震動造成水管移位。
- ◆防止肥皂污水泡沫逆流，更可達到防蚊蟲、蟑螂，阻隔臭味功能。



蓋板採溝縫排水設計

下雨天或用水沖洗地板時，溝縫排水設計可以讓水快速排出地面，減少積水現象。




TPR軟質塑膠塞頭

可以咬緊洗衣機軟管及排水功能，防止洗衣機使用時的震動造成水管移位，以及肥皂污水逆流。



- ◆傳統洗衣機旁的落水口直接將水管凸在地板上，將排水軟管插進預留孔，洗衣機使用時的震動造成水管移位。
- ◆落水口因有空隙泡沫污水從排水口逆流出來，蟑螂、蚊蠅往上爬，產生很多困擾。
- ◆下雨天或用水沖洗地板時，落水頭處會有積水或洩水不良的情形，這些水會慢慢滲到地板下層形成壁癌。



軟管專用落水頭，美化洗衣機排水口

您的困擾雅麗家聽到了，為了解決您的問題，特地獨家開發了，**洗衣機軟管專用排水落水頭**，造型簡潔美觀與地面平整，減少積水，防蟲，防臭，防泡沫等多項功能，絕對讓您打造居家環境生活好品質。



PK615 (薄管)

尺寸：9.5x9.5x3.45cm
口徑：2"



PK615A (薄管)

尺寸：6.7x6.7x3.2cm
軟管塞頭口徑：2"



PK615O (厚管)

尺寸：9.5x9.5x3.45cm
口徑：2"



PK615B (厚管)

尺寸：6.7x6.7x3.2cm
軟管塞頭口徑：2"



PK550

銅方型地板清潔口

超高品質、有保障、很實用能讓你讚美與信賴的好產品



2"	3"	4"	5"
1200	1500	2000	2500


雅麗家銅地板清潔口



1. 全新研發·銅地板清潔口PK550·清潔口面板底部排水口能插入水管內·不會產生位置移動



2. 底部有四個支撐柱·排水口插入水管內·打開面蓋時·不像一般市場上的品牌一樣讓水泥表層破碎竄出臭味




3. 面蓋的開關口是一字型的形狀·要開啟時使用一般鋼絲鉗·不用費心尋找特殊工具


一般銅地板清潔口



1. 現在市場上所銷售的銅地板清潔口·基本結構都是一樣·面蓋底部平滑沒有支撐柱·排水口與PVC管的口徑尺寸是一樣無法插入管內。



2. 面板底部沒有支撐柱排水口沒有插入管內要鎖緊時輕輕一推·水泥地板·就很容易產生龜裂或破碎現象臭氣會從裂縫竄出。



3. 清潔口面蓋的開關口是四方型·要取用時需要特殊工具才可打開起。



PK620 陽台立管修飾蓋

產品功能

1. 修飾陽台立管的地面收邊·防止滲水與定位等困擾。
2. 專為磁磚設計的四角底座·可直接切割磁磚後使用。
3. 高於地面3~5公分銅環·可避免積水沿著管壁留下。


◆ 尺寸：4" 5" 材質：純銅鍍鉻



PK555 線框磁磚地板清潔口

產品特色

- ◆ 銅材質製造，無邊框設計，不被傳統面蓋破壞美觀。
- ◆ 以石材磁磚取代不鏽鋼面蓋，展現出整體高級質感。



◆ 線框磁磚座尺寸：
尺寸：14x14x4.5cm
磁磚座：12.2x12.2x1.2cm

◆ 地板清潔口尺寸：
口徑：4"
材質：銅、產地：台灣


新品預告



OHIM 歐盟專利

PD757 攔砂高腳落水頭

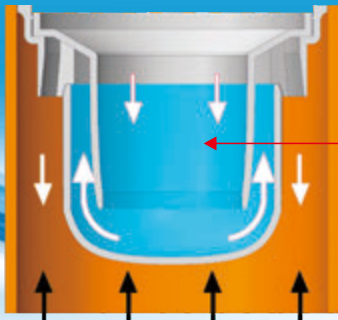
雙層濾網結構，可避免落葉、砂石、雜物阻塞
排水口短時間可大量排水，再大的雨也不怕，
好清理不堵塞





PK500 防臭小丸子

- ◆ 長效水封效果，完全阻隔惡臭與蚊蟲
- ◆ 過濾網可有效地阻隔髒污及毛髮
- ◆ 安裝簡便，方便清潔並保持水流暢通




防臭水封結構

完全阻隔惡臭



家庭式 DIY



安裝方式

1. 用螺絲起子將地板落水頭上蓋打開

2. 使用斜口鉗剪除底盤十字部份。

3. 防臭小丸子底座預留凹槽，對準落水頭底座之卡榫置入。

4. 在白色底座外圍上矽利康，防止臭味往上昇，注意不要黏住藍色上座。

5. 放上毛髮過濾網再將落水頭上蓋蓋上，完成安裝步驟



PK505 逆閥門

(上不來)

◆ 弧面濾片可過濾毛髮、污垢減少堵塞。

◆ 利用水的重力自動開關閥門，無彈性疲乏問題

◆ 防止蚊蟲，有效抑制臭氣往上昇。

◆ 整體包覆軸心，避免卡垢影響閥門開關效果

安裝方式



1. 將落水頭上蓋打開，使用斜口鉗剪除底盤十字部份。



3. 在白色底座外圍上矽利康，抑制臭味往上昇。

家庭式 DIY

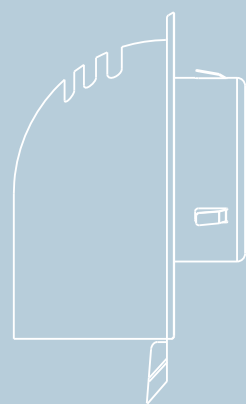





2. 逆閥門底座預留凹槽，對準落水頭底座之卡榫置入。




4. 放上毛髮過濾網再將落水頭上蓋蓋上，完成安裝步驟

導流屋外通氣罩 篇





平板型導流屋外通氣風罩 (單層)



風速整流板

可使風量依整流方向更加快的排出



防風外罩

有效分散氣流·阻擋強風·雨水倒灌減少風聲吵雜等問題。

導流排氣孔

利用導流力學方式讓氣流快速通過·達到加速排風的功効。

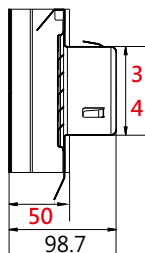
單層通氣罩

頁片往內插·內斜45度仰角開孔·能阻擋氣流·強風灌入室內。

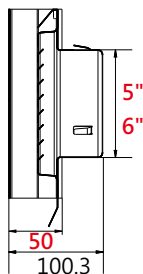
擋污泥板

讓污垢·雨水隨著導水板的斜度向外排出·避免污垢痕跡卡在外牆。

PQ114 A 單層 頸管

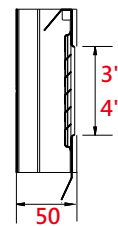


口徑選擇：3"、4" 頸管
通風口：50mm
表面選擇：亮面、霧面
尺寸：175x156x98.7mm
◆格柵處 勉強使用

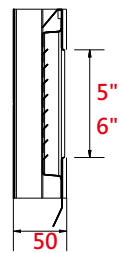


口徑選擇：5"、6" 頸管
通風口：50mm
表面選擇：亮面、霧面
尺寸：230x206x100.3mm
◆格柵處 勉強使用

PQ114 AF 單層 平底

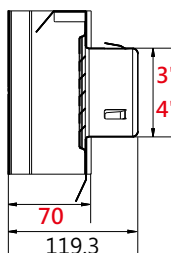


口徑選擇：3"、4" 平底
通風口：50mm
表面選擇：亮面、霧面
尺寸：175x156x50mm
◆格柵處 勉強使用

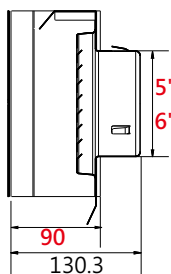


口徑選擇：5"、6" 平底
通風口：50mm
表面選擇：亮面、霧面
尺寸：230x206x50mm
◆格柵處 勉強使用

PQ214 A 單層 頸管

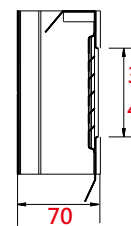


口徑選擇：3"、4" 頸管
通風口：70mm
表面選擇：亮面、霧面
尺寸：175x156x119.3mm

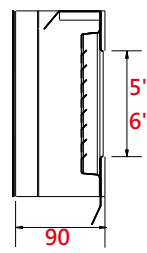


口徑選擇：5"、6" 頸管
通風口：90mm
表面選擇：亮面、霧面
尺寸：230x206x130.3mm

PQ214 AF 單層 平底



口徑選擇：3"、4" 平底
通風口：70mm
表面選擇：亮面、霧面
尺寸：175x156x70mm



口徑選擇：5"、6" 平底
通風口：90mm
表面選擇：亮面、霧面
尺寸：230x206x90mm



平板型導流屋外通氣罩(雙層) Wall & Roof Vent Cap

平版型導流屋外 通氣罩(雙層)



風速整流板

可使風量依整流方向
更加快的排出

防風外罩

有效分散氣流，阻擋
強風、雨水倒灌減少
風聲吵雜等問題。

導流排氣孔

利用導流力學方式
讓氣流快速通過，
達到加速排風的功
效。

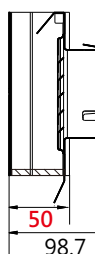
雙層型通氣罩

整體結構設計，頁片
往內插，內斜45度
仰角開孔，能阻擋負
面氣流，導引強風至
外罩，兼具排氣、防
雨、抗強風、是為一
種全效能產品。

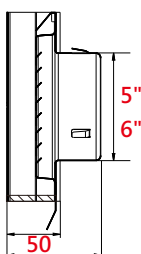
擋污泥板

讓污垢、雨水隨著
導水板的斜度向外
排出，避免污垢痕
跡卡在外牆。

PQ124 A 雙層 頸管

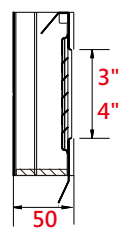


口徑選擇：3"、4" 頸管
通風口：50mm
表面選擇：亮面、霧面
尺寸：175x156x98.7mm
◆格柵處 勉強使用

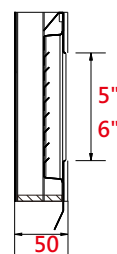


口徑選擇：5"、6" 頸管
通風口：50mm
表面選擇：亮面、霧面
尺寸：230x206x100.3mm
◆格柵處 勉強使用

PQ124 AF 雙層 平底

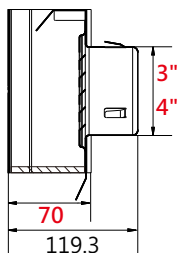


口徑選擇：3"、4" 平底
通風口：50mm
表面選擇：亮面、霧面
尺寸：175x156x50mm
◆格柵處 勉強使用

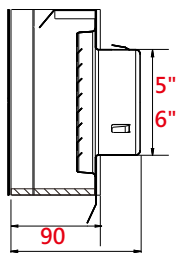


口徑選擇：5"、6" 平底
通風口：50mm
表面選擇：亮面、霧面
尺寸：230x206x50mm
◆格柵處 勉強使用

PQ224 A 雙層 頸管

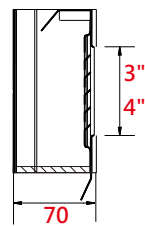


口徑選擇：3"、4" 頸管
通風口：70mm
表面選擇：亮面、霧面
尺寸：175x156x119.3mm

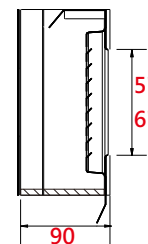


口徑選擇：5"、6" 頸管
通風口：90mm
表面選擇：亮面、霧面
尺寸：230x206x130.3mm

PQ224 AF 雙層 平底



口徑選擇：3"、4" 平底
通風口：70mm
表面選擇：亮面、霧面
尺寸：175x156x70mm



口徑選擇：5"、6" 平底
通風口：90mm
表面選擇：亮面、霧面
尺寸：230x206x90mm



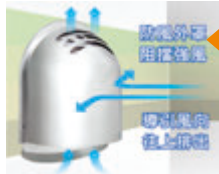
導流屋外通氣罩 (單層)

現在建築物都是高樓大廈，客戶要求外牆通氣罩具有擋風、防噪音功能，雅麗家開發新的導流型室外防風罩

抗風、擋雨、防污




高樓用



導流排氣孔

利用導流流學方式讓氣流快速通過，達到加速排風的功效。



一般通氣罩

一般通氣罩結構是網狀形或頁片往外凸，很容易風向被導引灌入室內。



平面通氣罩

頁片往內插，內斜45度仰角開孔，能阻擋氣流、強風灌入室內。



擋污泥板

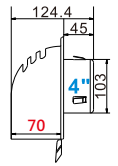
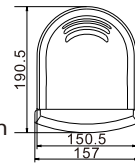
讓污垢、雨水隨著導水板的斜度向外排出，避免污垢痕跡卡在外牆。



PQQ314A 亮面

PQQ314A 霧面

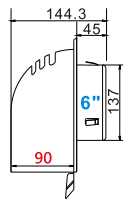
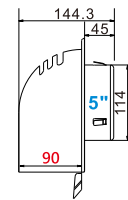

樣式：圓形外殼
口徑：3" 4" 頸管(45mm)
尺寸：190.5x157x124.4mm
通風口：70mm



PQQ314A 亮面

PQQ314A 霧面

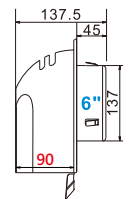
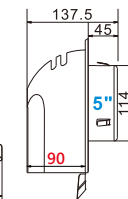
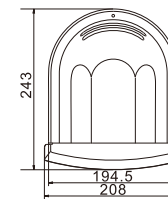
樣式：圓形外殼
口徑：5" 6" 頸管(45mm)
尺寸：243x208x144.3mm
通風口：90mm



PQQ314AF 亮面

PQQ314AF 霧面

樣式：圓形外殼
口徑：3" 4" 平底
尺寸：190.5x157x79.5mm
通風口：70mm



PQQ314AF 亮面

PQQ314AF 霧面

樣式：圓形外殼
口徑：5" 6" 平底
尺寸：243x208x99.3mm
通風口：90mm



BA139

規格：3"4"5"6"

外壁偏心管

內高外低功能設計
有效阻擋強風豪雨
並排出管中的積水



組合應用搭配

雅麗家導流型
室外通氣罩是
完美的抗風雨
最佳組合

導流屋外通氣罩(雙層)

Wall & Roof Vent Cap

導流屋外通氣罩(雙層)

全台唯一、有效阻擋

強烈寒風、雨水

倒灌之困擾

雙層型通氣罩

葉片往內插，內斜45°
仰角開孔，能阻擋氣流
強風灌入室內。

擋污泥板

讓污垢、雨水隨著導水
板的斜度向外排出，避
免污垢痕跡卡在外牆。

悍將

導流排氣孔

利用導流力學方式，讓
氣流快速通過，達到加
速排風的功效。

防風外罩

有效分散氣流，阻擋強
風、雨水倒灌，減少風
聲吵雜等問題



PQ324A 亮面

PQ324A 霧面

樣式：圓形外殼

口徑：**3" 4" 頸管**(45mm)

尺寸：190.5x157x124.4mm

通風口：70mm



PQ324A 亮面

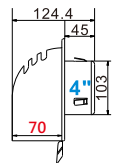
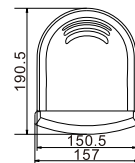
PQ324A 霧面

樣式：圓形外殼

口徑：**5" 6" 頸管**(45mm)

尺寸：243x208x144.3mm

通風口：90mm



PQ324AF 亮面

PQ324AF 霧面

樣式：圓形外殼

口徑：**3" 4" 平底**

尺寸：190.5x157x79.5mm

通風口：70mm



PQ324AF 亮面

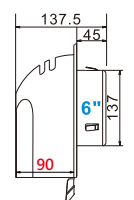
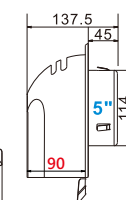
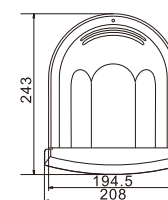
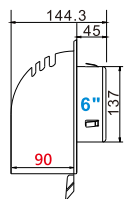
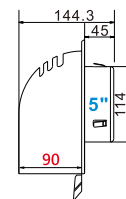
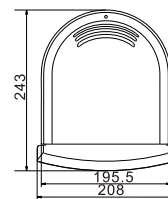
PQ324AF 霧面

樣式：圓形外殼

口徑：**5" 6" 平底**

尺寸：243x208x99.3mm

通風口：90mm



ERIC 雅麗家 導流屋外通氣罩(雙層)

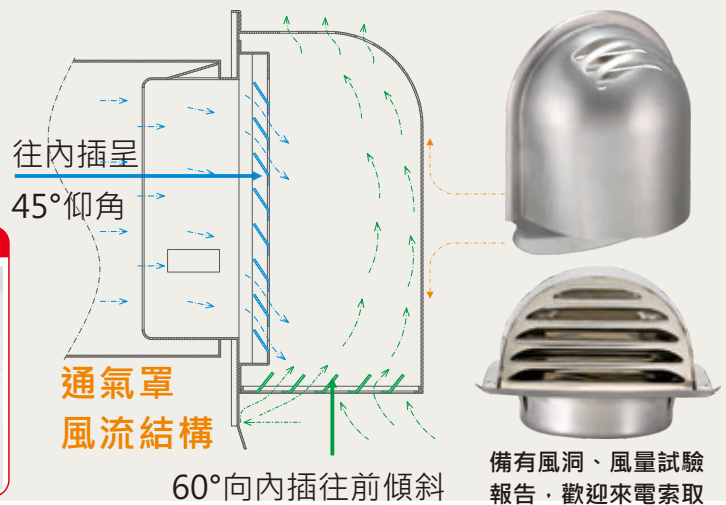
通氣罩外罩處開設有通氣孔者，皆屬博麟公司之專利範圍

外罩若干位置
開設通氣孔形
成一對流狀態

圖一
(本公司專利產品)



圖二
(仿冒品)



備有風洞、風量試驗
報告，歡迎來電索取

優點總彙

1.採外罩式外殼，優點可擋住迎面而來強風直接灌入室內而影響居住品質（冷嗖嗖）更嚴重者會吹熄爐火影響煮三餐工作。

2.內部出風口採百葉片式往內插呈 45°仰角，好處是能阻止部分風流往室內吹，風是在固定管內流動不受屋外強風流擾亂，排風量很正常，因角度正確不會和屋外強風互相碰撞而產生風切鳴聲。

3.上部開口更是一大重要開發結構，**太子樓** 效應能導引底部的風量直接往上市釋放，又有虹吸功效，能加速屋內風往外排出。

4.底部多設一層百葉片角度呈 60°向內插往前傾斜更是正確的結構功能，當屋外強風吹襲時如風向是由低往上就能直接擋下約六成的風量，其餘風量會因勢導引向外罩邊，順勢推往上市開口往外排放往室內吹送的風量經測試僅約一成多左右（誠實告白）。

5.風量排送如果是在固定管內進行，其進風口徑與出風口徑最基本需要 2:1 的比例構造才不至於產生風阻，才能達到完全排風功能。例如：排風口徑是 6" (15cm) 出風口徑的深度就得 8~9cm 來承接所排出的風量，才不至於影響排風效果，不讓油煙留在室內而影響住屋者的身體健康（容易得肺癌）。

非常感謝，富宇建設張良池協理，對我們公司提供非常俱前膽性，有功能的導流型室外通氣罩。

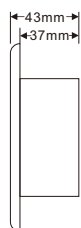
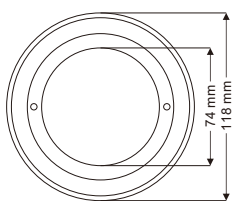
熱水器強制排氣管 PQ316 修飾蓋

產品功能

修飾熱水器排氣管預埋之管口，免去二次修飾，保持管口美觀平整。

產品特色

- ◎交屋前封蓋可避免雨水或蚊蟲鳥類飛入。
- ◎日後需要安裝熱水器強制排氣管時，只要將中間的圓形封蓋取下即可。
- ◎可依照外牆烤漆，維持建築物整體美觀。



尺寸：118x118x43mm
口徑：74mm(3英吋配管)
製造地：台灣
材質：No.304SUS

注意事項：清理磁磚水泥時若用（高濃度鹽酸）酸洗，No.304不鏽鋼表面必須用清水大量沖洗後抹乾。

使用規範：插入套管中，在周圍塗上一圈至少0.5mm的矽利康或其他接著劑作固定。



PQ311 平面通氣罩

請搭配 BA139 外壁偏心管，防止管內積水



產品特色

1. 平面通氣罩，可依照外牆的顏色烤漆，整體美觀不突兀。
2. 內斜45°開孔設計，外觀平整。
3. No.304不銹鋼製造，防鏽抗氧化。

注意事項

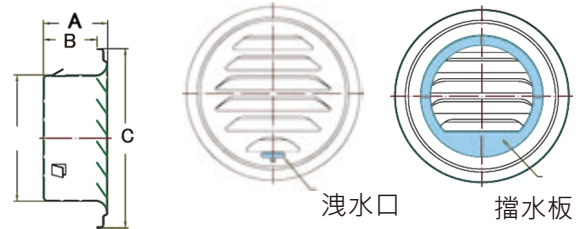
清理磁磚水泥時若用(高濃度鹽酸)酸洗，No.304不鏽鋼表面必須用清水大量沖洗後抹乾。

使用規範

將通氣罩插入套管中，在周圍塗上一圈至少0.5mm的矽利康或用螺絲固定。

製造地：台灣

材質：No.304不銹鋼製造



尺寸：2" 3" 4" 5" 6"

規格	A	B	C	牌價
2"	41mm	32.4mm	98mm	360
3"	47mm	38.4mm	126.4mm	400
4"	52mm	43.4mm	145mm	500
5"	72mm	43.4mm	200mm	850
6"	72mm	43.4mm	200mm	850



BA139
外壁偏心管
規格：3"4"6"
內高外低功能設計
有效阻擋強風豪雨
並排出管中的積水



組合搭配例圖

外壁偏心管結合
平面通氣罩是
完美的最佳組合



PQ312 四角形 平面通氣罩

尺寸：3" 4" 5" 6"

製造地：台灣

材質：No.304不銹鋼製造

可搭配外壁偏心管使用



PQ310A ABS防風罩

尺寸：6"

ABS材質，堅固耐用

可搭配外壁偏心管使用



PQ310 PQ310F(平底) 不鏽鋼防風罩

尺寸：

4" 5" 6" (大型面蓋)

3" 4" (小型面蓋)

可搭配外壁偏心管使用



PQ325

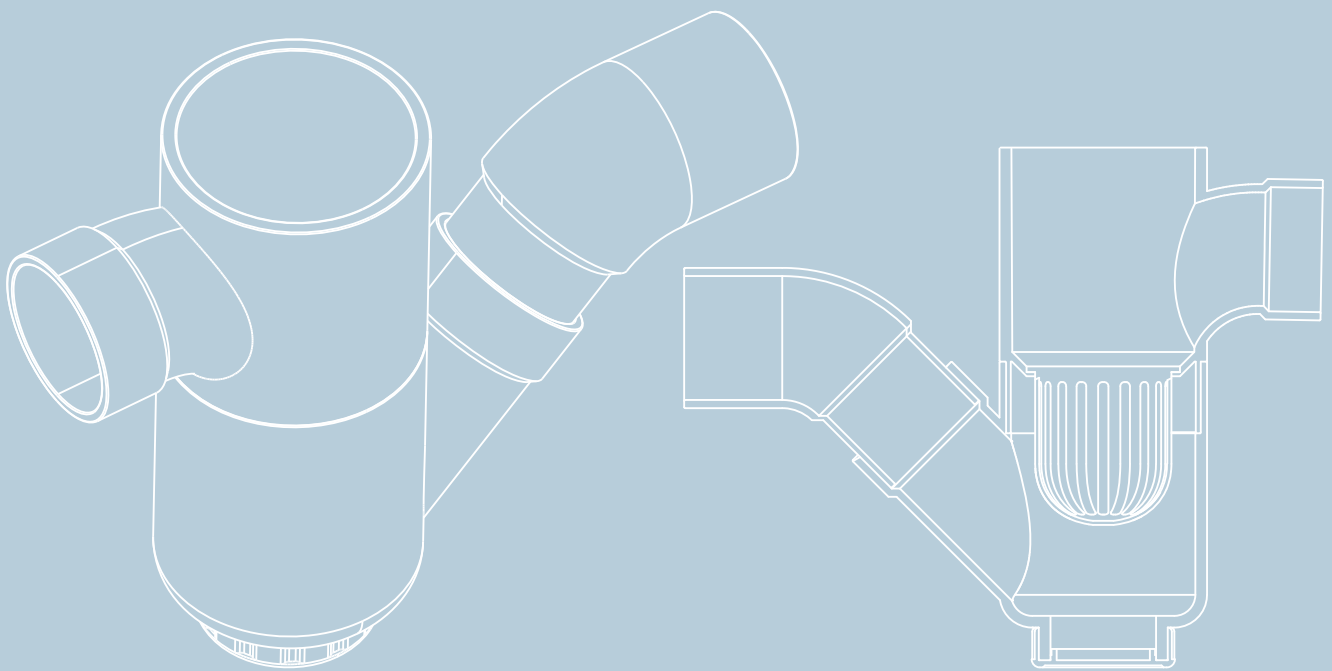
鋁箔伸縮軟管

雙層鋁箔，靈活的
空調管道配管。

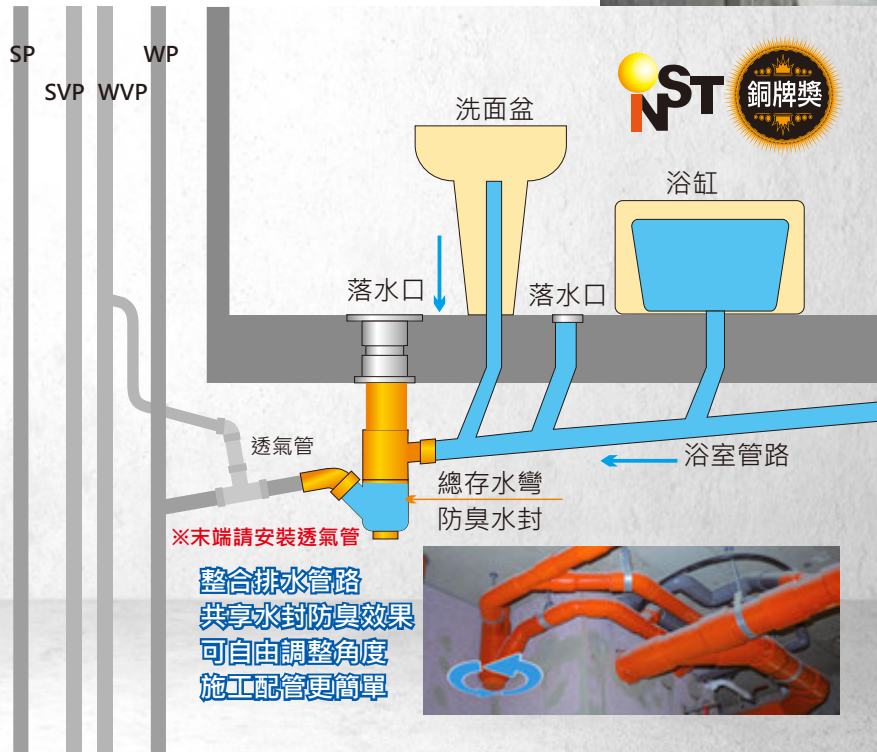
尺寸：3" ~ 14"

長度：10M

總存水 篇



防臭總存水彎 Watering Seal Trap



為正確使用本產品，請一個月定期清理維護一次



BA129 3\"/>

研發導水溝渠功能，有效導引排放砂漿層間的滲水，讓壁面牆角不產生壁癌




保持水封

連接複雜的排水設備，共享水封防臭效果，避免較少使用的存水彎枯竭，而導致破封的情形



任意旋轉角度

入水口和出水口，分為兩個活動套件可以任意旋轉360°角度隨意配管，靈活無死角



消音清潔提籠

落水口還增加清潔過濾毛髮雜物提籠的設計，在家就可做清潔維護工作，省下許多麻煩。



底部封蓋設計

施工時先打開封蓋可避免施工過程，因為疏忽而讓污水雜物殘留，完工後將封蓋轉緊。




BA111 防臭總存水彎

規格：進水口2"、出水口2"、落水口3"
內附：不鏽鋼清潔提籠(長度35cm)
※末端請安裝透氣管



BA112 防臭總存水彎

規格：進水口2"x2"、出水口2"、落水口3"
內附：不鏽鋼清潔提籠(長度35cm)
※末端請安裝透氣管



BA114 防臭總存水彎

規格：進水口2"x2"、出水口3"、落水口3"
內附：不鏽鋼清潔提籠(長度35cm)
※末端請安裝透氣管



BA115 防臭總存水彎

規格：進水口2"x3"、出水口3"、落水口3"
內附：不鏽鋼清潔提籠(長度35cm)
※末端請安裝透氣管

配件搭配、型號：PK521 方便搭配3"口徑防臭總存水彎使用



PK521-A 直條 11cmx11cm 3"



PK521-B 網狀 11cmx11cm 3"



PK521-C 石材 11cmx11cm 3"



PK521-D 波浪 10cmx10cm 3"

銅質




PK521-E 線框石材 11cmx11cm 3"



PK521-K 隔音板 8.5cmx8.5cm +上不來

安裝示意圖




PK550 方形清潔口 10cmx10cm 3"

銅質

可選擇清潔提籠

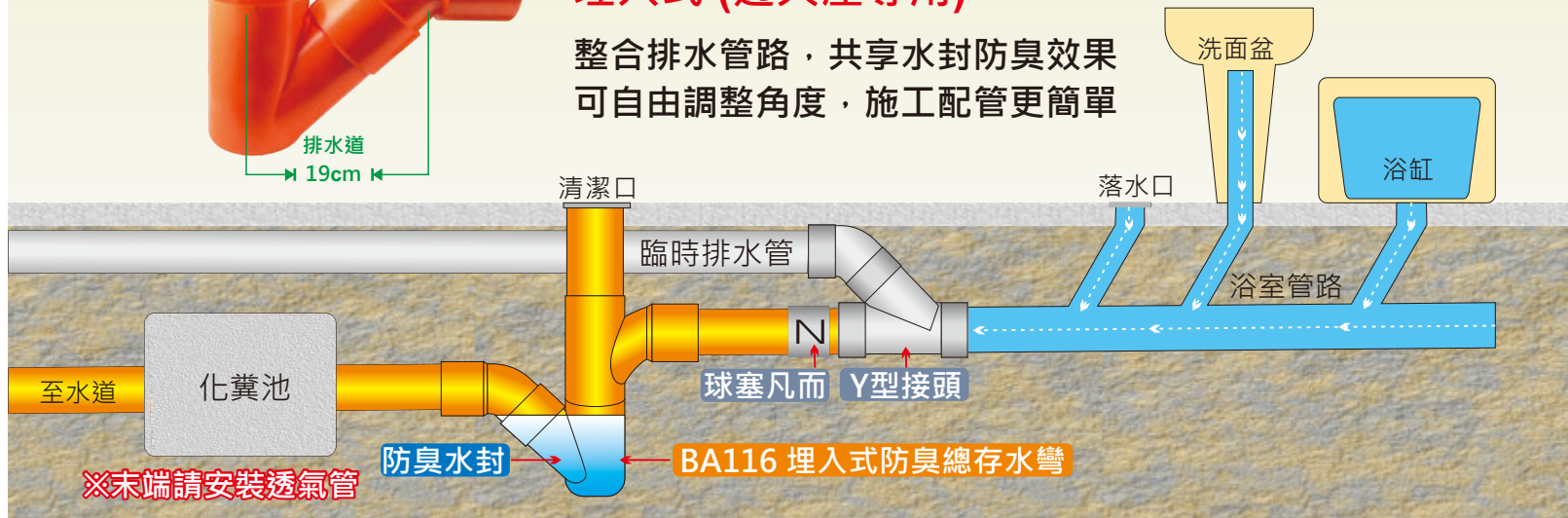




BA116 防臭總存水彎


埋入式 (透天屋專用)

整合排水管路，共享水封防臭效果
可自由調整角度，施工配管更簡單



保持水封

連接複數的排水設備，
共享水封防臭效果，避免較少使用的存水彎枯竭，而導致破封的情形
水封效果大約兩個半月。



埋入式透天屋專用

BA116 防臭總存水彎

規格：進水口3" 出水口3"
落水口3"

內附：塑膠清潔提籠



任意旋轉角度

入水口和出水口，分為
兩個活動套件可以任意
旋轉360°角度隨意配管
靈活無死角。




埋入式透天屋專用

BA117 防臭總存水彎

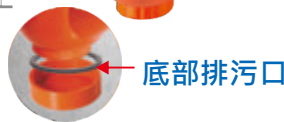
規格：進水口3" 出水口3"
落水口3"

內附：塑膠清潔提籠



清潔提籠

落水口還增加清潔過濾
毛髮雜物提籠的設計，
在家就可做清潔維護工
作，省下許多麻煩。



底部排污口



銅質

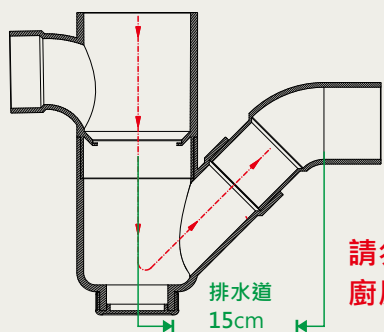
配件搭配

型號：PK550方形清潔口

尺寸：10cmx10cmx3"

材質：銅質

搭配3"口徑總存水彎



ERIC 雅麗家

總存水彎特點總彙


請勿使用在
廚房地區

排水道
15cm

1. 整體結構採Y型流水原理設計 (排水道15公分) 符合流體力學排水順暢，它具有自清功能，不卡汙泥。



BA-111



BA-112


2. 防臭總存水彎規格:

BA-111、BA-112

總高度是26cm、出水口2"、總存水量1000CC、水封深度6cm有效水量600cc、防臭時間約2個月。



BA-114



BA-115

BA-114、BA-115

總高度35cm、出水口3"、總存水量1500cc、水封深度6cm有效水量900cc、防臭時間約3個月。



BA-116



BA-117

BA-116、BA-117 (透天厝專用)



總高度35cm、出水口3" (一進一出) 水封深度6cm、防臭時間約3個月。



3. 結構採上下部活動套件可任意旋轉 360° 配管無死角，水電師傅好施工又省材料。



4. 下底部設有清潔口，在施工當中不會被汙泥水及雜物所阻塞，影響整體建屋品質及正常使用時的排水功能。



5. 內附有不鏽鋼小提籠做當層樓清潔雜物。
6. 上部裝設有軟質消音網，地板排水內部，更附有不鏽鋼隔音板，它具有雙重消音效果，所以使用本產品完全無噪音。
7. 重要是價格很親民。

非常感謝豐邑建設王森生協理，對我們公司提供非常俱前膽性有功能的防臭總存水彎。

高頸防臭總存水匯流盒 Watering Seal Trap



台北國際發明暨技術交易展 **銅牌獎**



BA113 高頸 防臭總存水匯流盒

集合衛浴間排水管路，水封持久
檢修方便、隔絕臭味、過濾異物
排水量大、無噪音。

BA113

埋入式安裝

*備註：因底部無排污清潔口，在施工中請謹慎注意污物的堵塞

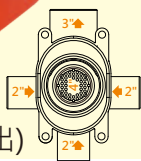
高頸匯流盒 (埋入式安裝)

※末端請安裝透氣管



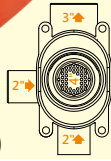
BA113

高頸 (三進一出)




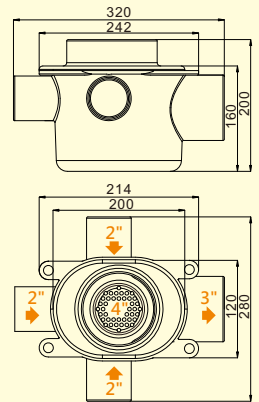
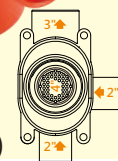
BA113-左

高頸 (二進一出)




BA113-右

高頸 二進一出




所佔空間更小

匯流盒高度僅16公分，可以落實橫管坡度設計，避免排水管內淤積，又能增加室內使用高度空間，減少壓迫感。



避免水管阻塞

附水流消音網，減少噪音，不銹鋼清潔網可過濾異物雜質，住戶可在自家樓層做清潔的動作。




◆ 檢修清潔方便

隔板位置設計有清潔孔，使用當中水管尾端有阻塞時，可提供做緊急疏通。



邊溝施工規劃

二進一出切邊設計分左邊進或右邊進可貼近牆面做邊溝施工規劃。



埋入式安裝

適合安裝樓層板厚度20公分以上的空間，即可直接埋管施工。




集合排水管路

連接浴室間的所有排水管，全部匯流在一處集中過濾異物雜質，再由單一出水口快速排放。

配件搭配、型號：PK521

方便搭配4"口徑總存水匯流盒使用





BA113A
埋入式安裝

BA113A 短頸 防臭總存水匯流盒

集合排水管路，水封持久、隔絕臭味、過濾異物、排水量大、檢修方便。



*備註：因底部無排污清潔口，在施工中請謹慎注意污物的堵塞。

- BA113A 施工步驟**
1. 防臭總存水匯流盒，安裝在板模上
 2. 臨時插接5"排水管，阻擋水泥漿。
 3. 臨時安裝排水管封蓋以阻擋防水膠。

短頸匯流盒 (埋入式安裝)

※末端請安裝透氣管



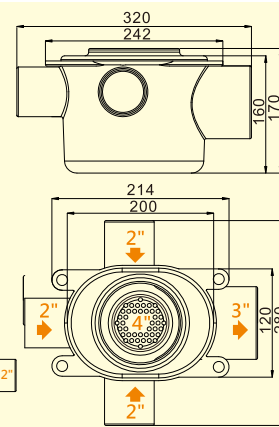
BA113A
短頸 (三進一出)



BA113A-左
短頸 (二進一出)



BA113A-右
短頸 (二進一出)




4" 暗排水導溝

◆ **避免壁癌產生**
埋入式安裝4"落水口位置，研發導水溝渠功能，導引排放砂漿層間的涵水讓壁面不產生壁癌。



1250cc

◆ **水封防臭更持久**
水封存水量1250cc可維持約兩個月之久避免因水蒸發作用而破封。



清潔孔


◆ **檢修清潔方便**
隔板位置設計有清潔孔，使用當中水管尾端有阻塞時，可提供做緊急疏通。



消音網

不銹鋼清潔網

◆ **避免水管阻塞**
附水流消音網，減少噪音，不銹鋼清潔網可過濾異物雜質，住戶可在自家樓層做清潔的動作。



16cm

◆ **16公分盒身高**
匯流盒身高度僅16公分。



切邊設計

◆ **邊溝施工規劃**
二進一出切邊設計分左邊進或右邊進可貼近牆面做邊溝施工規劃。

配件搭配、型號：PK521

方便搭配4"口徑總存水匯流盒使用



PK521-F 直條
14cmx14cm 4"




PK521-G 網狀
14cmx14cm 4"



PK521-H 石材
14cmx14cmx2cm 4"
14cmx14cmx3cm 4"



PK521-I 波浪
12cmx12cm 4"



PK521-J 線框石材
14cmx14cm 4"



PK521-K 隔音板
11cmx11cm+上不來




PK550 方形清潔口
12cmx12cm 4"

高頸防臭總存水匯流盒 Watering Seal Trap



台北國際發明
暨技術交易展 **銅牌獎**



BA113B 高頸 防臭總存水匯流盒



◆ 底部排污口

懸吊式安裝時底部有清潔口，施工中先打開底蓋，不讓污水、異物雜質、殘留囤積，完工後清潔口上膠油封閉

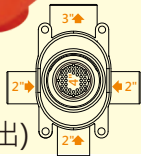
BA113B
吊管式安裝

高頸匯流盒 (吊管式安裝)

※末端請安裝透氣管




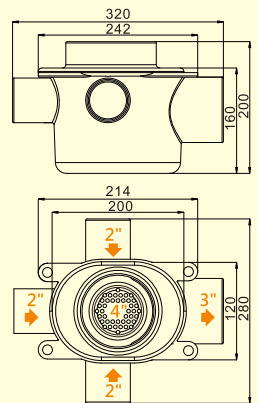
BA113B
高頸 (三進一出)



BA113B-左
高頸 (二進一出)



BA113B-右
高頸 (二進一出)



所佔空間更小

匯流盒高度僅16公分，可以落實橫管坡度設計，避免排水管内淤積，又能增加室內使用高度空間，減少壓迫感。



避免水管阻塞

附水流消音網，減少噪音，不銹鋼清潔網可過濾異物雜質，住戶可在自家樓層做清潔的動作。



水封防臭更持久

水封存水量1250cc可維持約兩個月之久，避免因水蒸發作用而破封。



邊溝施工規劃

二進一出切邊設計，分左邊進或右邊進，可貼近牆面做邊溝施工規劃。



吊管式安裝

樓板層施工有四個固定螺孔，方便穿插U型螺或全牙螺絲固定天花板。



集合排水管路

連接浴室間的所有排水管，全部匯流在一處集中過濾異物雜質，再由單一出水口快速排放。

配件搭配、型號：PK521

方便搭配4"口徑總存水匯流盒使用



PK521-F 直條
14cmx14cm 4"



PK521-J 線框石材
14cmx14cm 4"



PK521-G 網狀
14cmx14cm 4"



PK521-H 石材
14cmx14cmx2cm 4"
14cmx14cmx3cm 4"



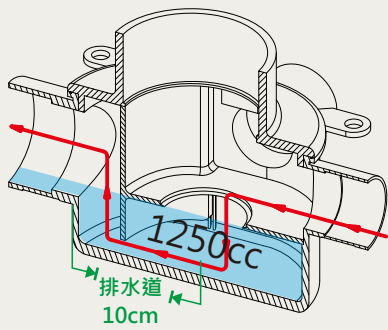
PK521-K 隔音板
11cmx11cm+上不來



PK521-I 波浪
12cmx12cm 4"



PK550 方形清潔口
12cmx12cm 4"



ERIC 雅麗家 BA113系列

多功能總存匯流盒特點總彙

1. 整組採U型流水結構設計 (排水道10公分) 符合流體力學功能排水順暢 它具有自清功能, 所以不卡汙泥 (2"進水3"出水)。
總存水量1250cc, 有效水封是625cc, 防臭時效2個月。

● 因結構問題, 請勿使用在廚房地區



2. 內附有不銹鋼小提籠做當層樓清潔雜物 上部裝設有軟質消音網, 地板排水內部更附有不銹鋼隔音板, 它具有雙重消音效果, 所以使用本產品完全無噪音。



安裝距離 3 公分




3. 規格有
埋入式: BA-113、BA-113A
明管式: BA-113B
更有貼牆邊溝計劃 (二進一出)
切邊規格、款式多樣、多種選擇。



4. 總存匯流盒規格
BA-113 埋入式

- ◆ 盒體高度16cm, 非常適用在降板區(20cm 以上RC板, 非常好用)
- ◆ 底部無清潔口, 在施工時請務必小心汙泥廢水沉積盒底而影響存水排放功能。

- ◆ 內部排水孔徑很寬, 如有污泥物卡住, 手可以直接伸進內部輕鬆做清潔工作。



BA-113A 埋入式

1. 盒身高度16cm, 4"落水口處設有獨創暗排水導溝, 能疏導沙漿層之涵水, 不產生壁癌。



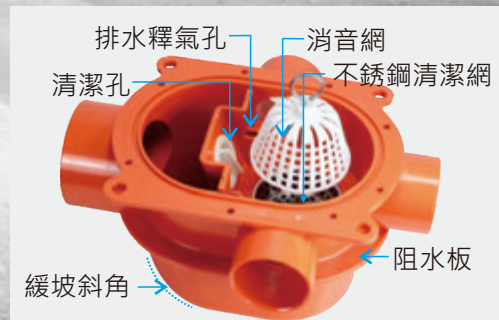
BA-113B 明管式

1. 底部設計有汗水清潔口, 施工中先打開底蓋, 可疏導汙泥廢水或雜物, 使其不阻塞管路影響排水功能, 提升建物品質。
◆ 2. 盒體高度僅 16cm 不佔屋頂空間, 反而更可增加屋頂空間高度, 提升住的品質, 增加房價的增值。





神盾 BA123 高頸 防臭總存水匯流盒



埋入式安裝
備註：因底部無排污清潔口，在施工中請謹慎注意污物的堵塞

高頸匯流盒 (埋入式安裝) ※末端請安裝透氣管

BA123 高頸 (三進一出)
BA123-左 高頸 (二進一出)
BA123-右 高頸 (二進一出)



所佔空間更小
匯流盒高度僅18公分，落實橫管坡度設計，避免管內淤積，增加室內高度空間，減少壓迫感



◆檢修清潔方便
隔板位置設計有清潔孔，使用當中水管尾端有阻塞時，可提供做緊急疏通。



邊溝施工規劃
二進一出切邊設計分左邊進或右邊進可貼近牆面做邊溝施工規劃。




埋入式安裝
適合安裝樓層板厚度25公分以上的空間，即可直接埋管施工。

臨時攔泥砂蓋
底部無清潔口，在施工時請務必放上臨時攔泥砂蓋，避免污泥廢水流入存水區造成淤積阻塞，施工完後請將攔泥砂蓋取出。

貼心配件

配件搭配、型號：PK521 方便搭配4"口徑總存水匯流盒使用

PK521-F 直條 14cmx14cmx4"
PK521-G 網狀 14cmx14cmx4"
PK521-H 石材 14cmx14cmx4"
PK521-I 波浪 14cmx14cmx4"
PK521-J 線框石材 14cmx14cmx4"
PK521-K 隔音板 11cmx11cm + 上不來
PK550 方形清潔口 12cmx12cmx4"



神盾級

BA123A 短頸防臭總存水匯流盒

BA108 管蓋、尺寸:4"



BA123A 施工步驟

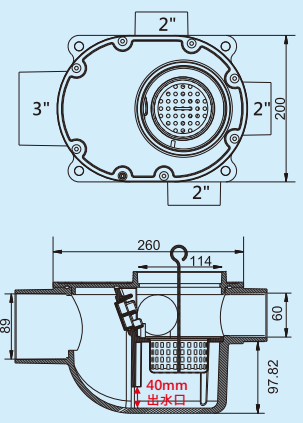

1. 防臭總存水匯流盒，安裝在板模上
2. 臨時插接5"排水管，阻擋水泥漿。
3. 臨時安裝排水管封蓋以阻擋防水膠

埋入式安裝

*備註：因底部無排污清潔口，在施工中請謹慎注意污物的堵塞。

短頸匯流盒 (埋入式安裝)


※末端請安裝透氣管



★避免壁癌產生
埋入式安裝4"落水口位置，研發導水溝渠功能，導引排放砂漿層間的涵水讓壁面不產生壁癌



水封防臭更持久
總存水量2000cc
水封存水量1000cc
可維持約兩個半月之久
避免因水蒸發作用而破封。



18公分盒身高
匯流盒身高度僅18公分，**廚房也可安裝使用(限埋入式)**。



邊溝施工規劃
二進一出切邊設計
分左邊進或右邊進
可貼近牆面做邊溝施工規劃。




臨時攔泥砂蓋

底部無清潔口，在施工時請務必放上臨時攔泥砂蓋，避免污泥廢水流入存水區造成淤積阻塞，**施工完後請將攔泥砂蓋取出。**

配件搭配、型號：PK521 方便搭配4"口徑總存水匯流盒使用





神盾級

BA123B 高頸 防臭總存水匯流盒




◆底部排污口


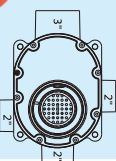
懸吊式安裝時底部有清潔口，施工先打開底蓋，不讓污水異物雜質殘留囤積，完工後清潔口上膠油封閉

高頸匯流盒 (吊管式安裝)


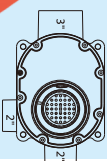
※末端請安裝透氣管




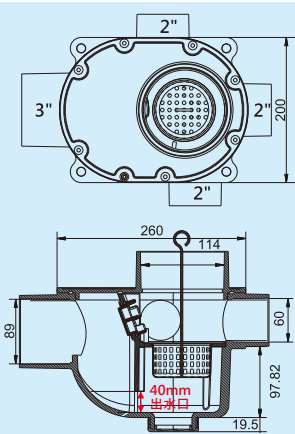
BA123B
高頸 (三進一出)



BA123B-左
高頸 (二進一出)



BA123B-右
高頸 (二進一出)



所佔空間更小

匯流盒高度僅18公分，落實橫管坡度設計，避免管內淤積，增加室內高度空間，減少壓迫感



避免水管阻塞

附水流消音網，減少噪音，不銹鋼清潔網可過濾異物雜質，住戶可在自家樓層做清潔的動作。



水封防臭更持久

總存水量2000cc
水封存水量1000cc
可維持約兩個半月之久
避免因水蒸發作用而破封。



邊溝施工規劃

二進一出切邊設計
分左邊進或右邊進
可貼近牆面做邊溝
施工規劃。



吊管式安裝

樓板層施工有四個
固定螺孔方便穿插
全牙螺絲固定天花板。



集合排水管路

連接浴室間的所有
排水管，全部匯流
在一處集中過濾異
物雜質，再由單一
出水口快速排放。

配件搭配、型號：PK521 方便搭配4"口徑總存水匯流盒使用



PK521-F 直條
14cmx14cmx4"



PK521-G 網狀
14cmx14cmx4"



PK521-H 石材
14cmx14cmx4"



PK521-I 波浪
14cmx14cmx4"



PK521-J 線框石材
14cmx14cmx4"



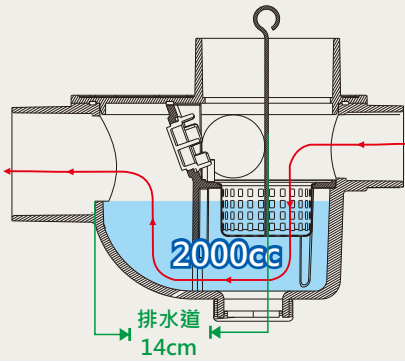
PK521-K 隔音板
11cmx11cm + 上不來



安裝示意圖




PK550 方形清潔口
12cmx12cmx4"



ERIC 雅麗家 BA123系列 多功能總存匯流盒 特點總彙

1. 整組採U型流水結構設計 (排水道14公分) 符合流體力學功能排水順暢 它具有自清功能，所以不卡汙泥 (2"進水3"出水)。總存水量2000cc，有效水封1000cc，防臭時效超過2個半月。



2. 內附有不鏽鋼小提籠做當層樓清潔雜物上部裝設有軟質消音網，地板排水內部更附有不銹鋼隔音板，它具有雙重消音效果，所以**使用本產品靜悄悄無噪音**。




3. 規格有：

埋入式：BA-123、BA-123A

明管式：BA-123B


更有貼牆邊溝計劃 (二進一出) 切邊規格、款式多樣、多種選擇。



4. 總存匯流盒規格

BA-123 埋入式

- ◆ 盒體高度18cm，非常適用在降板區。
- ◆ 底部無清潔口，在施工時請務必放上臨時攔泥砂蓋，避免污泥廢水流入存水區造成淤積阻塞，**施工完後請將攔泥砂蓋取出**。



BA-123A 埋入式

1. 盒身高度18cm，4"落水口處，設有獨創暗排水導溝，能疏導沙漿層之涵水，不產生壁癌。
2. 隔板處更設有清潔孔，可做排水尾端清除污垢
3. 非常推薦 BA-123 與 BA-123A 都可用在廚房處做防臭總存，非常適用。

(廚房排水請勿與洗衣機排水做連結)



BA-123B 明管式

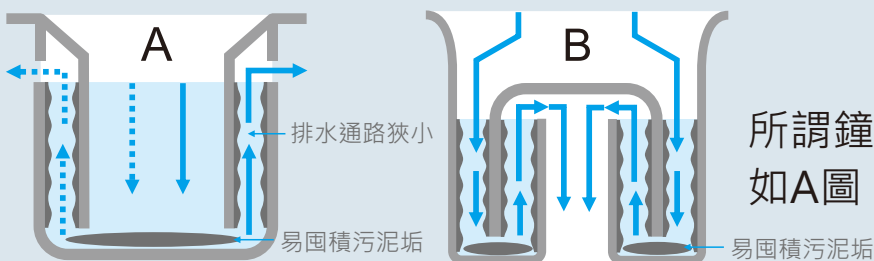
1. 底部設計有污水清潔口，施工中先打開底蓋。
2. 安裝臨時廢水轉接頭，將臨時排水管插入可疏導汙泥廢水。
- ◆ 盒體高度 18cm 不佔屋頂空間。



關於台灣區水管工業工程同業公會會員 君新研發之存水式樓板接頭(中華民國專利證書新型第一二三七八九號)是否可替代建築物排水系統之存水彎乙案之審查意見

<p>二、本件研發案由構造視之應與鐘型存水彎(BELL TRAP)相同，依一九九〇年BOCA NATIONAL PLUMBING CODE資料(如附件二)顯示，BELL TRAP係屬其列舉禁止使用之TRAP種類之一。另日本資料集成第六冊(如附件三)中亦指出BELL TRAP禁止使用。</p>	 <p>三、依照ENGINEERED PLUMBING DESIGN資料(如附件一)說明，存水彎(Trap)應符合以下特性： 1. 可自行清除。 2. 內部平滑。 3. 無活動部分或隔板。 4. 要有二英寸以上之密封。 5. 要有清潔口。 本件研發案構造與前述存水彎特性均不相符。</p>
<p>二、本件研發案由構造視之應與鐘型存水彎(BELL TRAP)相同，依一九九〇年BOCA NATIONAL PLUMBING CODE資料(如附件二)顯示，BELL TRAP係屬其列舉禁止使用之TRAP種類之一。另日本資料集成第六冊(如附件三)中亦指出BELL TRAP禁止使用。</p>	<p>一、本案之存水式樓板接頭係新研發之產品，經查國外早有相同之產品，需審慎考量是否涉及專利問題(附件一)。 二、本案之存水式樓板接頭為活動式零件設計，但美國Nation plumbing code § 5.3.6 節規定Bell Tray不可使用活動式零件，以免造成水封失效(附件二)。 三、根據美國Nation plumbing code 第 7.15.1 節規定樓板落水頭需附存水彎(Trap)且應有3英寸以上之密封，本案之產品不符規定(附件三)。 四、為維持良好水封，水路自清作用及水路通暢，存水彎需滿足以下數個要求，但本產品單杯下之水封底部自清作用不甚通暢，易積沈澱物；單杯與內外壁形成之排水通路狹小，易造成阻塞，不符合要求，且國外早以規定不可使用Bell Tray式存水彎(附件四)。</p>

君長林益厚



所謂鐘型結構線圖如A圖、B圖

以上僅提供參考



愛地球，從家庭做起

BA133 環保防臭截油槽 **新品預告**

過濾油水異物，防止蟑螂出沒
水封持久、隔絕臭味、清洗方便



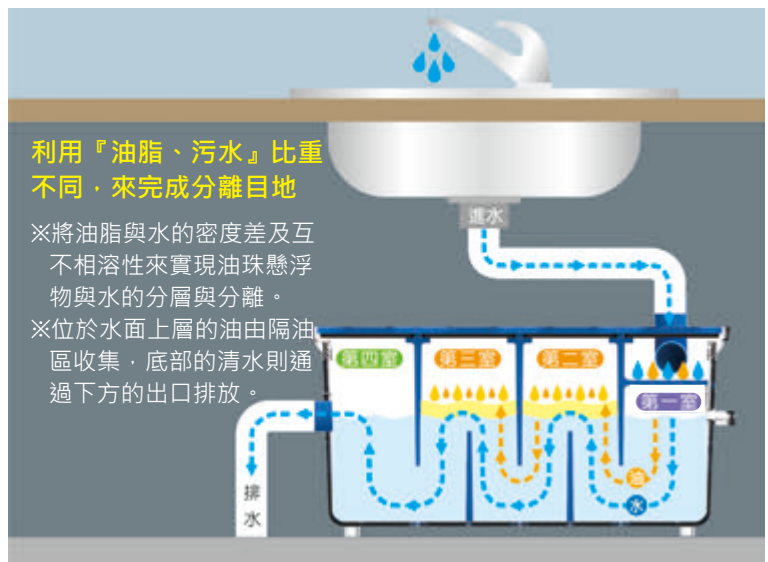

實驗測試過濾油水的效果



廚房專用


BA133 環保防臭截油槽 **新品**

- ◆集合廚房流理台排水管路，水封持久、隔絕臭味。
- ◆過濾油水異物，避免排水管淤積堵塞，排水順暢。
- ◆活動式無死角安裝在流理台內，好裝拆、好清洗。



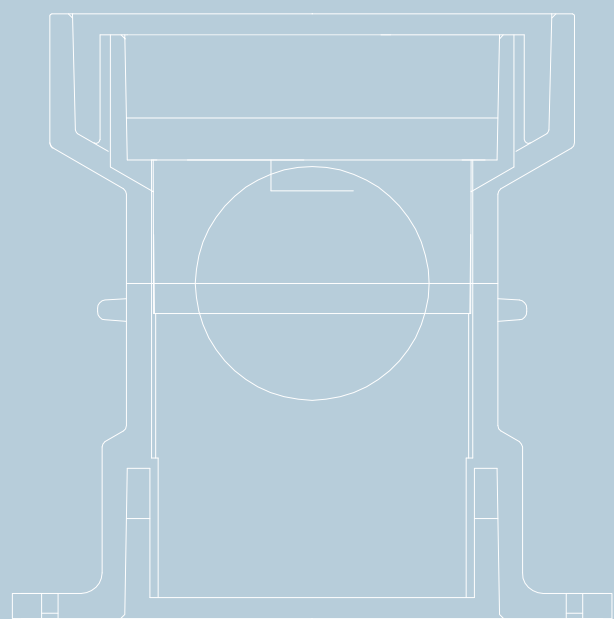
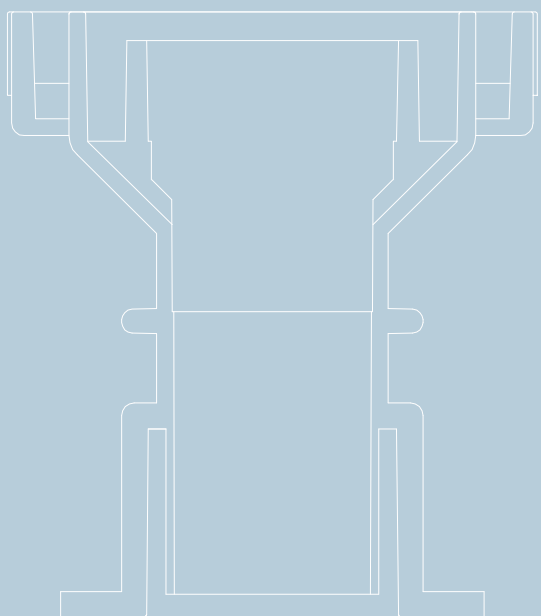
BA123D 防臭匯流盒

- ◆集合廚房流理台排水管路，水封持久、隔絕臭味、過濾異物、防止蟑螂出沒。
- ◆避免排水管淤積堵塞，讓廚房排水順暢，檢修方便。
- ◆活動式無死角安裝在流理台櫃內好裝拆、好清洗。



廚房專用

深層排水 篇



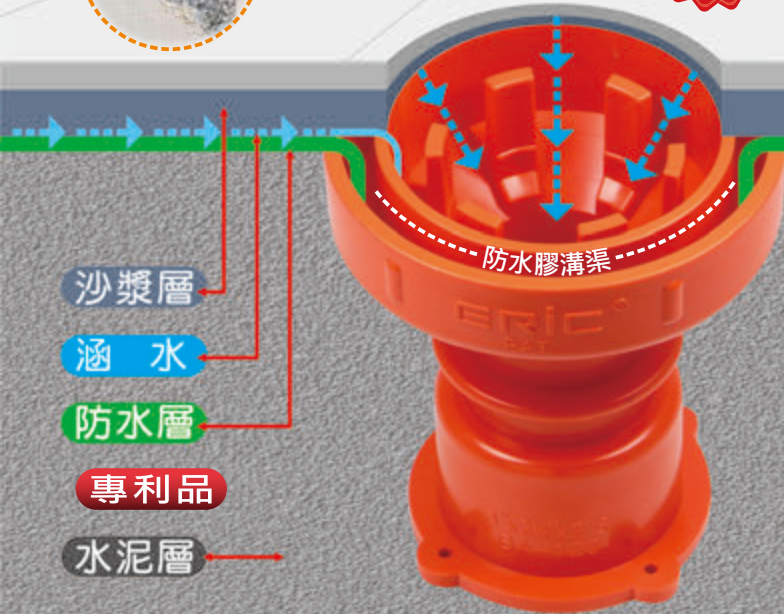


浴室生壁癌
也算是豪宅！



創新研發一勞永逸的壁癌防治工法

暗排水平頂接頭



利用承接地板排水與排水管之間的平底接頭，研發有導水溝渠功能，有效導引排放砂漿層間的涵水，讓壁面牆角完全乾燥，不會產生壁癌




BA129-A
口徑：3"S
(搭配總存水彎專用)
材質：PVC



BA129-A
口徑：4"S
(搭配總存水彎專用)
材質：PVC



BA129-B
口徑：3"x2" T
(搭配總存水彎專用)
材質：PVC



BA129-C
口徑：3"x2½"x2"S
材質：PVC



防臭順水 T
Watering Seal Trap

2½"x2" 暗排水防臭順水 T

地磚面

沙漿層

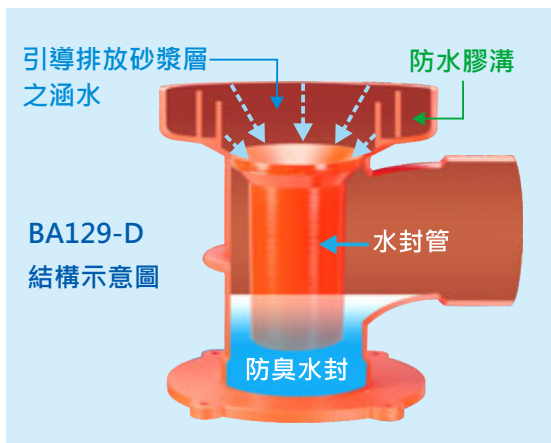
涵水

防水層

水泥層

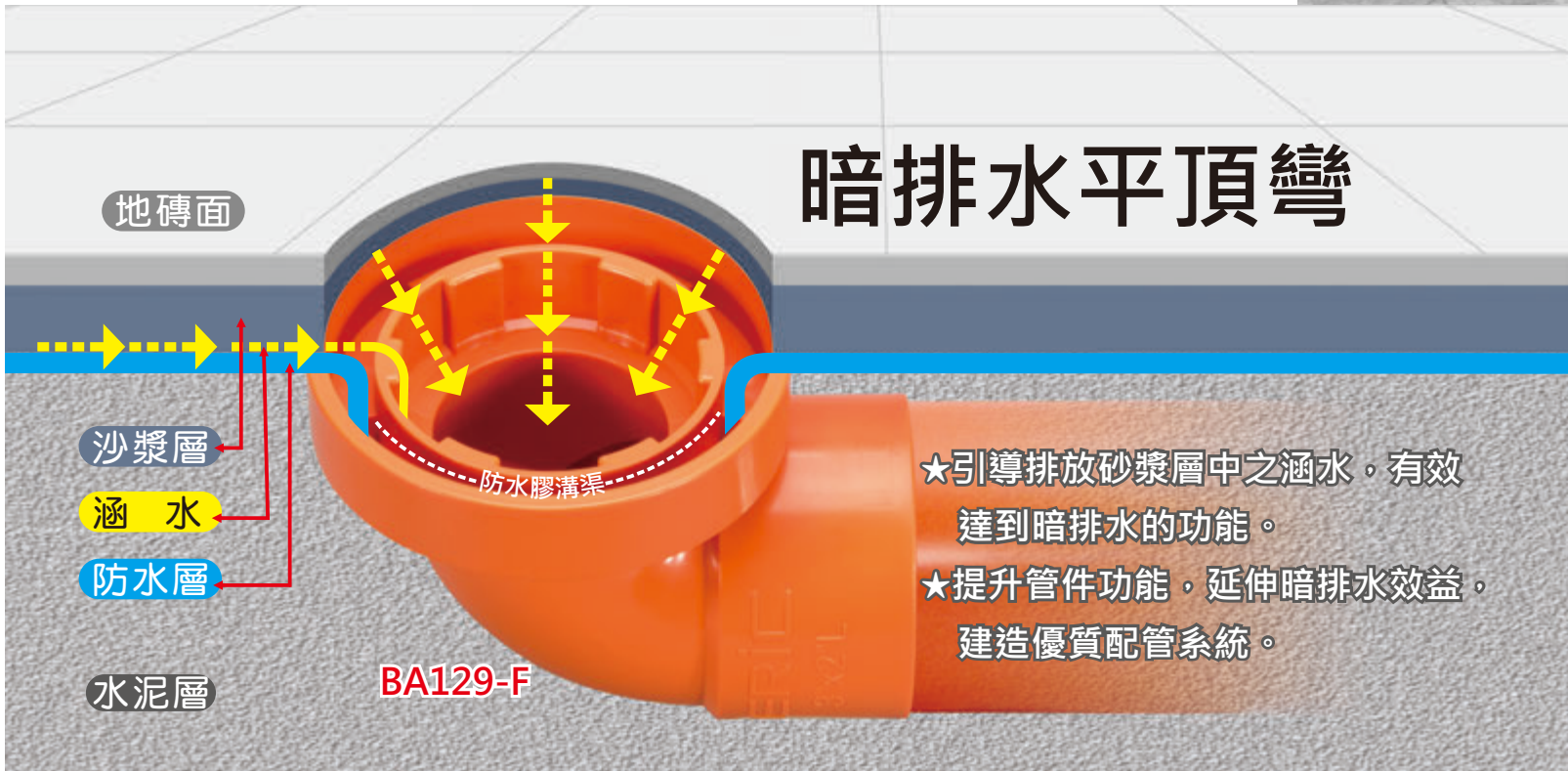
防水膠溝渠

- ★引導排放砂漿層中之涵水，有效達到暗排水的功能，不產生壁癌
- ★長效水封功能，防臭效果更完善
- ★搭配洗衣機排水管專用落水頭，內藏PVC軟質塞頭，可以咬緊洗衣機的波紋管，防止水管移位，肥皂污水逆流更可達到防蚊蟲、蟑螂。






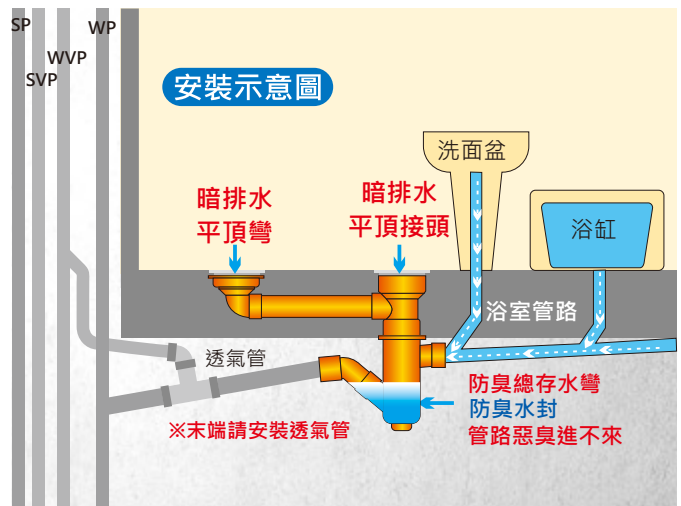
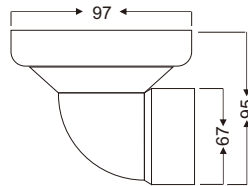
暗排水平頂彎



- ★引導排放沙漿層中之涵水，有效達到暗排水的功能。
- ★提升管件功能，延伸暗排水效益，建造優質配管系統。



BA129-F
暗排水平頂彎
口徑：2"或2½"
材質：PVC



組合應用A

1. 暗排水平頂彎
2. BA129-B 暗排水平頂接頭
3. BA112 防臭總存水彎



組合應用B

1. 暗排水平頂彎
2. BA-113A 防臭總存水匯流盒

舊屋翻新裝修

BA129-J 暗排水平頂接頭



牆壁落漆痼點點，通風不良產生異味，不合時宜的「排水管路」，一次升級免煩惱。

口徑：2"或2½，材質：PVC

組合應用

鋼承板 暗排水水平頂接頭

- ★配合鋼承板鋪設，快速提升配管功能，延伸暗排水效益，建造優質配管系統。
- ★引導排放砂漿層中之涵水，有效達到暗排水的功能。

新品預告

鋼承板暗排水水平頂接頭




BA129-G

口徑：3"x2½"x2" S
材質：PVC



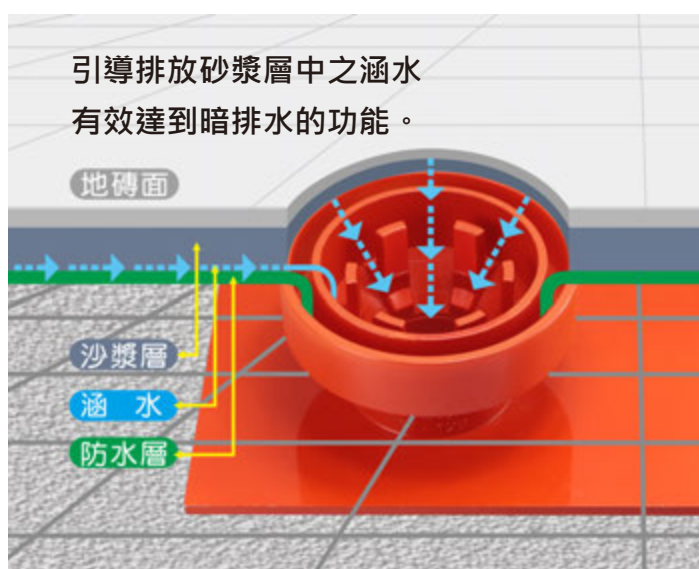
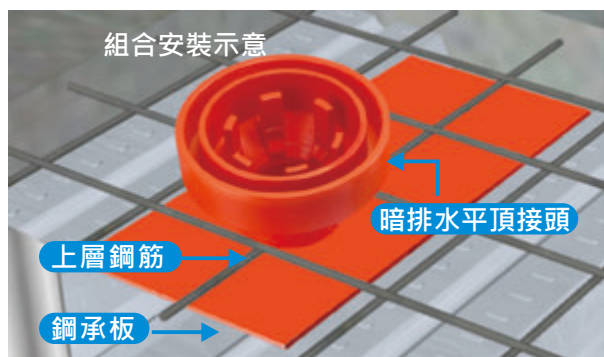
BA129-H

口徑：3" S
材質：PVC



BA129-I 新品

口徑：4" S
材質：PVC





BA129A 施工步驟



1. 將暗排水水平頂接頭，固定在板模上。



2. 臨時插接4"排水管，阻擋水泥漿。



3. 臨時安裝排水管封蓋以阻擋防水膠。



4. 臨時插接2½"排水管測試滿水位。



BA512 異徑彎頭

尺寸: 2½" x 2"
將排水口放大，可以有更多空間調整位置，減少誤差和切割磁磚的麻煩，搭配排水溝使用，可以輕易貼近牆面。

BA129C 施工步驟



1. 將暗排水水平頂接頭，固定在板模上。



2. 臨時插接4"排水管，阻擋水泥漿。



3. 臨時插接3"排水管，阻擋防水膠。



4. 臨時插接1½"排水管測試滿水位。



5. 插接正式2"或2½"排水管。



6. 安裝擋泥菜瓜布。

BA129F 施工步驟



1. 將暗排水水平頂彎，固定在排水管上。



2. 臨時插接3"排水管阻擋水泥漿。



3. 臨時插接2½"排水管阻擋防水膠。



4. 臨時插接1½"排水管測試滿水位。



5. 插接正式2"排水管。



5. 完工後，封蓋塗塑膠油，封閉清潔口。

BA113B 施工步驟



1. 吊管式安裝，有四個固定螺孔，固定天花板



2. 施工中先打開底部清潔口底蓋。



3. 接臨時排水管（薄）排放廢水，不殘留雜質



4. 裁剪4.5cm銜接排水管，插入底部清潔口



5. 完工後，封蓋塗塑膠油，封閉清潔口。

BA123B 施工步驟



1. 吊管式安裝，有四個固定螺孔，固定天花板



2. 施工中先打開底部清潔口底蓋



3. 安裝臨時廢水轉接頭。



4. 將臨時排水管，插入底部轉接頭排放廢水。



5. 完工後取下轉接頭，蓋上底部清潔口底蓋。

選購配件

BA124

廢水轉接頭



打造全新浴室機能新主張！

ERIC 雅麗家

靜音換氣扇



阻風

靜音

除臭


3年 台灣製造 全機保固



逆風門

1. 防止倒灌冷風

出風口採逆風門設計，風扇靜止時，逆流板可防止屋外強烈冷風由通風管道倒灌。



2. 阻絕異味、蚊蟲

有效阻絕大樓管道間異味、蚊蟲、灰塵流入室內，一次解決您的困擾。



3. 低損耗、很省電

台製培林馬達，閉極式滾珠軸承磨擦係數低壽命長，可維持高運轉、低損耗、很省電。(一分鐘約900次轉速)



4. 超靜音、高運轉

採用閉極式馬達，多翼式風扇可達到低音量高排氣的效果，噪音值約：

平常狀況：29分貝

啟動狀態：42分貝

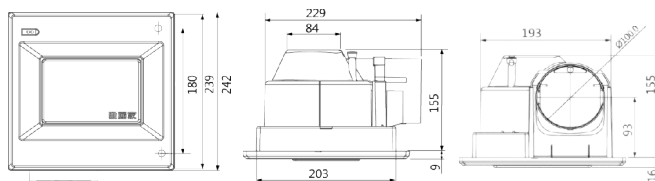
靜音換氣機型



矩形面板 TV258 靜音換氣扇



波浪面板 TV358 靜音換氣扇



規格：2~3坪 (浴室、洗手間)

◆安裝尺寸：210X210X170 mm

◆出風口尺寸：4" (100mm)

◆最大排風量：110 m³ / hr

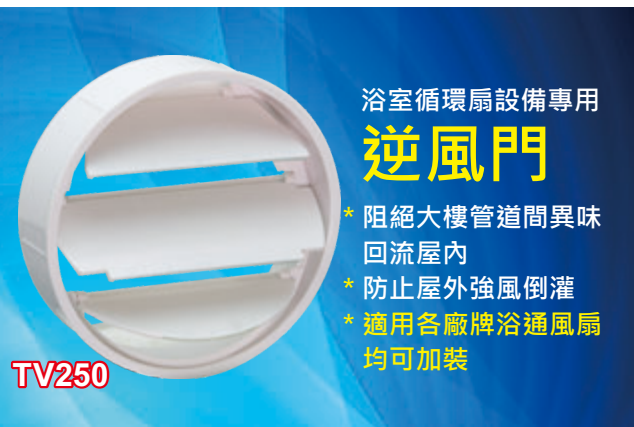
◆最大靜壓：9 mmAq

◆噪音值：約42 dB

◆動力源：台製培林馬達

◆使用電源：AC110V/60Hz (220V以上規格為訂製品)

◆消耗電功率 22W



浴室循環扇設備專用 逆風門

- * 阻絕大樓管道間異味回流屋內
- * 防止屋外強風倒灌
- * 適用各廠牌浴通風扇均可加裝

TV250

全台唯一 **浴室、鞋櫃間專用**

ERIC 雅麗家

延遲定時換氣扇

阻風

靜音


排濕

除臭



3年 台灣製造 全機保固


感謝！精銳建設
旅建築-建案，採用本產品
安裝在鞋櫃間使用
可將異味、濕氣排出



1. 四段式延時換氣開關
可設定在開燈離開後**延長抽風5、10、15、20分鐘**關閉，將浴室內的熱氣異味排出，達到換氣的效果。



2. 連續換氣，除濕防霉
洗澡後浴室充滿濕氣，更是霉菌滋生的溫床，故必須長時間換氣才不產生濕氣、霉菌。本產品可設定，**連續換氣90分鐘後，將風扇馬達及室內燈光同時做完全斷電**，達到省電、除濕、防霉最佳效果。



3. 防止倒灌風、阻絕異味
◆風扇靜止時，逆風門可防止屋外強烈冷風由通風管道倒灌。
◆有效阻絕大樓管道間異味、蚊蟲流入室內的問題與困擾。



4. 低損耗、很省電
台製培林馬達，閉極式滾珠軸承磨擦係數低壽命長，可維持高運轉、低損耗、很省電。
(一分鐘約900次轉速)



5. 超靜音、高運轉
採用閉極式馬達，多翼式風扇可達到低音量高排氣的效果，噪音值約：**平常狀況：29分貝**
啟動狀態：42分貝

延遲定時機型

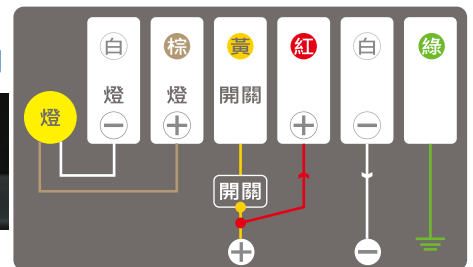


雅麗家延遲定時換氣扇運作數據 (測試坪數：2坪)

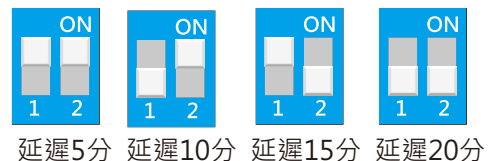
	溫度	相對濕度	水蒸氣	濕度百分比
平常狀態	30	63.7	22.3	
沐浴後	30.6	92.6	29.2	100%
沐浴後90分	29.8	73.7	24.8	79.50%

*換氣扇效率：密閉空間運作90分鐘後，降低20.5%的濕度

歐規端子配線說明



延時開關調整方式



- 規格：**2~3坪 (浴室、洗手間)
- ◆安裝尺寸：210X210X170 mm
 - ◆出風口尺寸：4" (100mm)
 - ◆最大排風量：110 m³ / hr
 - ◆最大靜壓：9 mmAq
 - ◆噪音值：約42 dB
 - ◆動力源：台製培林馬達
 - ◆使用電源：AC110V/60Hz (220V以上規格為訂製品)
 - ◆消耗電功率 22W



DIY

包覆橡膠墊片
減少碰觸噪音



逆風門 TV250

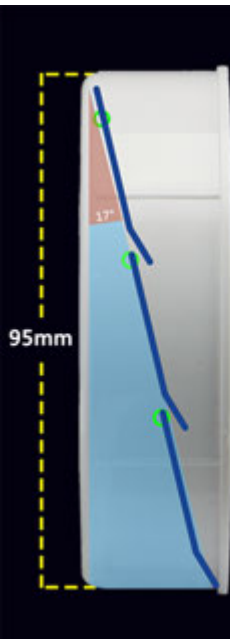
防止倒灌風，阻絕煙味
蚊蟲流入室內



關閉時



開啟時



三片式全開葉片設計，葉片輕盈低壓損，無動力時隨著重力自動密閉，有效避免外側的異味逆流。非傳統彈簧設計，無彈性疲乏的耗損和彈簧阻力等問題，降低故障的發生。

20°斜角重力閉合

三片式全開葉片

低故障，低風阻

雅麗家逆風門

隔絕有害物質於共通管道間外，保障家人的健康與衛生

密合度高
避免惡臭與蚊蟲
倒灌回流

葉片輕巧
避免風阻引響
排風順暢

功能：

1. 阻絕大樓管道間異味回流屋內(管道間排氣)
2. 防止蚊蟲進入及屋外強風倒灌(當層排氣)
3. 讓屋內排風更順暢
4. 適用各廠牌浴室通風扇，均可安裝



1

2

安裝方法

1. 安裝時，請先拆除原抽風機上的擋風板
2. 直接套入於通風口，安裝方便

● 口徑：
適用於4" (95mm) 出風口



● 尺寸：9.8X9.8X2.7cm ● 材質：ABS塑膠 ● 產地：台灣



BA316 輕隔間伸縮套管



BA316

套管長度：6.5cm、7.5cm、9.2cm

規格：3" 材質：塑膠 產地：台灣



一般傳統施工

伸縮套管施工

產品特色

1. 雙面伸縮設計，適用各種隔間牆厚度。
2. 不用切割套管，維持牆面與內管平整。
3. 修飾牆面管線預留口，包覆裸露缺口。
4. 穿管時，只需將圓形封蓋取下即可，免去二次修飾的麻煩。

安裝步驟1



鎖上螺絲安裝內管

安裝步驟2



安裝石膏板面

安裝步驟3



兩面石膏板套上面蓋

安裝步驟4



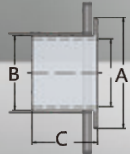
穿管時
將圓形封蓋取下



新品上市

BA312 6" 冷氣管塞頭

平面無溝縫設計
防風雨進入管內




規格	A(面蓋)	B(口徑)	C(全長)	牌價
6"	200mm	155mm	75mm	220



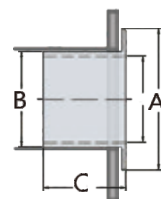
* 使用預留孔時，將圓形封蓋凹槽用螺絲起子敲取下

* 也適用於廚房抽油煙機排氣孔或6英寸排風管




BA312 冷氣管塞頭

平整修飾冷媒管預留口並包覆外圍裸露的缺口日後住戶需要穿管時，只需要將中間的圓形封蓋取下即可，維持外圍與管內的平整，免去二次修飾的麻煩。



規格	A(面蓋)	B(口徑)	C(全長)	牌價
2"	86.5mm	56mm	62mm	25
2½"	107mm	72mm	72mm	30
3"	125mm	84.2mm	73mm	35
4"	168mm	108mm	99mm	80
5"	190mm	131mm	99mm	180



BA146 滑蓋式冷氣排水修飾蓋

簡約設計的修飾蓋版，施工簡便，外觀加分配合 1PBOX 修飾冷氣排水管，免除業者的困擾，提升住宅的品質。



產品特色:

1. 冷氣機排水測試時滑蓋式蓋片往上推將測試排水管插入測試完畢取出水管蓋片推回原位



3. 滑蓋式蓋片特色表面光滑平整方便上下開闔簡單使用又美觀



2. 產品背部呈現斜角凹槽設計斜，將排水軟管依斜角順勢導入排水管中



4. 當要使用時直接將橢圓孔打開，將排水軟管順勢插入橢圓孔中



BA145 冷氣排水修飾盒

修飾分離式冷氣的排水管，搭配1聯BOX使用，清楚地標示排水口位置，安全美觀，品質優良。



PQ266W 導流型屋頂通氣罩

導流型設計，利用氣流牽引加大流量，換氣更順暢。


尺寸: 1½" 2"
牌價: 130 130




PQ266 屋頂通氣罩

內附防蟲網，特殊造型，可併排使用，搭配各樓層獨立通氣管，方便安裝。

尺寸: 2½" 3" 3½" 4"
牌價: 150 150 300 300



BA-101 卡式伸縮套管附接管



1. 用預埋伸縮套管施工速度快，安裝方便快捷。




2. 凸出卡榫，套管上有卡槽方便施工，灌水泥砂漿時不易移動。



3. 伸縮內套，方便牆壁平整修飾。



4. 安裝為方便快捷，提高施工品質。



BA100 防止阻塞 臨時排水三通

施工時可作為臨時排水套管
完工後亦可作正式排水彎管

尺寸: 2英吋



1. 上部支撐接頭

排水管口徑不合時，可做為銜接支撐接頭，避免水管掉落到污泥排水管内



2. 污泥排水管

承接污泥水排放可阻擋污泥水流入正式排水管内，不會影響建築品質



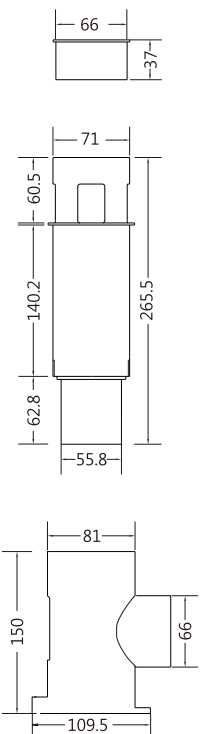
3. 六角塑膠牙塞

將內管長筒抽出以長統管當作工具，把六角塑膠牙塞和墊片旋轉逼緊



4. 異徑彎頭 2 1/2 x 2"

施工完成後 2 1/2 x 2" 異徑彎頭就成為正式的排水彎頭



BA314 預留套管接頭

1. 預留水管出口防止混凝土流入管內，保持管道乾淨整潔。
2. 泥作抹牆面時，套管周圍混凝土非常紮實平整。
3. 施工速度快，安裝拆除方便，預留套管可以重複利用。



內束管

修飾蓋



新品預告


內束管 (BA314-A)

口徑尺寸：3"



修飾蓋 (BA314-B)

口徑尺寸：3"



偏心管修飾件 (BA314-C)

將修飾蓋預埋在管道口，待水泥抹勻成形，就可形成一個完整的管道口，材質堅固耐用，可重複使用。

口徑尺寸：3"






地板預埋栓

新品預告

- 1.讓師傅貼磁磚時方便預留安裝落水頭位置。
- 2.水泥砂漿抹平的過程中，預防水泥廢水流進排水管



四角黃(薄管用)
四角白(厚管用)
規格：2" / 產地：台灣
材質：軟質塑膠，塑鋼

圓形黃(薄管用)
圓形白(厚管用)
規格：2" / 產地：台灣
材質：軟質塑膠，塑鋼



1.膨脹塞頭保護排水管別讓水泥殘渣掉入管內。



2.預埋栓讓磚師傅貼磁時方便預留，安裝落水頭位置。



3.貼完磁磚，直接取出地板預埋栓，嵌入地板落水頭

膨脹塞頭

產品特色

1. 可多次重複使用的膨脹塞頭，操作簡單。
2. 密封排水管之用，也可作為永久性塞頭。
3. 封住排水管，預防人為因素造成堵塞。

安裝示意圖

地板排水 →

出水口 →

摩擦
握裹力



BA104A 黃(薄管用)
規格：2"

材質：軟質塑膠，塑鋼 / 產地：台灣



BA104B 白(厚管用)
規格：2"

鐵金剛

可用在地板防水測試
管內滿水測試等功能



安裝實景

排水



圓孔排水設計
維持一定的，排水效果

滿水位測試



密封排水設計
滿水位測試，有無漏水



預防排水管堵塞

預防含有水泥、砂石的雜質水，流入排水管中造成排水管凝固堵塞。



2. 再用0.8mm內六角梅花板手調整膨脹度，增加摩擦握裹力，固定在管內不易移動。



使用步驟

1. 將膨脹塞頭套入排水管。




3. 完成後，可套上白管蓋保護。



新品預告

BA318 開排水軟管套件

套筒螺旋式設計，能緊密契合螺旋排水軟管，解決安裝排水管道不方便的煩惱，快速讓排水軟管彎曲穿越埋設，確保施工品質。



90°型排水接頭



45°型排水接頭



排水管接頭




傳統式施工




螺旋軟管套筒施工
解決安裝排水管道
不方便的煩惱。



安裝快速方便
彎曲穿越埋設




★螺旋內牙式接頭
能緊密契合排水軟管



BA139 外壁偏心管

防止雨水倒灌，節省空間，讓排風更順暢。向下傾斜 45° 的結構，避免雨水倒灌，保護通風設備與裝潢。



- 搭配雅麗家防風罩，通氣罩是完美的抗風雨最佳組合

規格	全長	高低差
3"	150mm	50mm
4"	145mm	25mm
5"	145mm	35mm
6"	145mm	35mm

- 全長145mm可在牆壁結構內完成，精準無偏差，無須犧牲天花板高度。

材質：PVC 產地：台灣



BA140 新品 對位偏心管

- 大樓外牆在安裝通氣罩時，因孔位不直無法移動對齊影響外觀。
- 對位偏心管以中心左右旋轉角度，可調整垂直對位，讓大樓整體外觀更一致，安裝方便、省時省工。



溫泉區域，請謹慎使用

ERIC 雅麗家
專利結構造型設計、請勿侵權仿冒製造



PC600
十字古典長栓



PC601
防水錘十字長栓
(橡皮軸心)



PC602(上配管專用)
十字泡沫長栓
(整流靜音·橡皮軸心)



PC560
十字古典皮帶長栓



PC561
十字古典皮帶長栓



PC570
十字外牙洗衣栓
3/4"牙口



PC535
360°旋轉十字長栓



PD710
360°旋轉共用栓

古銅色



PC600A
古銅色十字長栓



PC601A
防水錘十字長栓
(橡皮軸心)



PC560A
古銅色十字古典皮帶長栓



PC535A
古銅色旋轉十字長栓

尊爵黑



新品預告

PF600
十字古典長栓



新品預告

PF601
防水錘十字長栓
(橡皮軸心)



新品預告

PF560
十字古典皮帶長栓



新品預告

PF561
十字古典皮帶長栓



PF980 SUS高壓軟管

全程台灣製造，採用NO304號不鏽鋼鋼絲編織而成，管內塑膠內管高溫耐壓，品質優良不易爆裂，讓您安心使用。

8吋 | 1呎 | 1.2呎 | 1.5呎 | 2呎 | 2.5呎 | 3呎 | 4呎 | 5呎 | 6呎

½牙 x ½管	○	○	○	○	○	○	○	○	○	○
½牙 x ¾管	○	○	○	○	○	○	○	○	○	○
¾牙 x ¾管	○	○	○	○	○	○	○	○	○	○



PC545

雙口360°旋轉長栓

雙出水口，360°旋轉，陶瓷軸心
古典外型，台灣製造，品質優良

口徑：1/2" 材質：銅


表面：電鍍（符合CNS4157銅及銅
合金及2級）高光金油面漆



出水口角度可
360°自由旋轉



接洗衣機給水口
及套接彈性水管



拆下原接頭後即
可接沖洗器



PG600 新品

不銹鋼長栓

- ◆無鉛毒、耐酸鹼、不腐蝕
- ◆精緻陶瓷軸心、輕巧耐用
- ◆古典優雅造型、品質優良



★口徑：1/2" ★材質：不銹鋼 ★製造：台灣製品

固定式



節水不是口號
從源頭掌控做起

EF-811 省水陶瓷長柱



省水陶瓷軸心

省水陶瓷軸心耐用50萬次以上
可達到的**72%節水率**低流水量
洗淨力更強。



噴霧式水龍頭無法使
水量集中，在清洗大
量污垢時時間拉長，
用水量也更多。

EF802 衛生陶瓷省水閥



- ★陶瓷軸心可使用50萬次以上
- ★避免二次感染，有效預防各類傳染病
- ★節省約四分之三(75%)水量
- ★自行在家DIY更換，讓您便利又省錢



開關在出水口下方，用水時
就可以清洗把手，避免二次
感染，有效預防傳染病。



花灑式出水，清洗面積大，
沖洗力強，可在不降低清洗
效果的情況下節省75%水量。

* 可安裝於各式廚房
龍頭、面盆龍頭



愛水是功德
節水是積得



安裝方式

1. 使用板手卸下起波頭
2. 安裝省水閥旋緊即可

DIY包裝

規格：採用M24×1外牙
直徑：2.4公分

EF800 衛生省水長柱

- ★洗手的時候同時沖洗把手，可降低接觸病毒的感染。
- ★噴射式花灑的出水方式，可以在不減低洗淨力和沖洗面積的情況下，省下75%的水量。





工業風 **新品預告**

金具長栓

- ◆ 展現出工業風的魅力
- ◆ 陶瓷軸心、輕巧耐用
- ◆ 用料實在、品質優良

★口徑：1/2" ★材質：黃銅錠
★表面：電鍍 ★製造：台灣製品



PA600
十字古典長栓



PA601 **橡皮軸心**
十字古典長栓



PA602 **整流靜音**
十字泡沫長栓



PA560
十字軟管洗衣栓



PA535
360°旋轉十字長栓

新品預告

視障點字長栓

- ◆ 把手輔具以盲胞點字符號，標示出開關與冷熱之方向
- ◆ 陶瓷軸心，輕巧耐用，台灣製造

★口徑：1/2" ★材質：無鉛黃銅錠
★表面：電鍍 ★製造：台灣製品



PB600
十字古典長栓

盲人點字符號



PB601 **橡皮軸心**
十字古典長栓



PB602 **整流靜音**
十字泡沫長栓



PB560
十字軟管洗衣栓



PB535
360°旋轉十字長栓

傳統施工步驟



提升工作效率



給水配管零件



BA292 (15cm)
蓮蓬頭水平固定片



BA293 (10cm)
面盆水平固定片

水平固定片

面盆專用的水平固定片，在水平線下方5cm處，增加了P管排水口的固定位置，符合半嵌式面盆柱標準範圍內，減少誤差，提升施工品。



BA148 止水胖牙塞



BA147 止水長牙塞



BA149 止水平頂牙帽

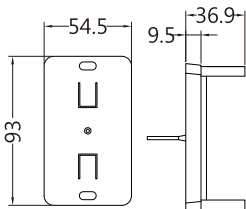
這是可以重複使用的塑膠牙塞，不用纏止洩帶就可以達到止水的作用，塑膠牙口的凹槽處附有止水皮，只要轉進第三圈，就能達到止水的效果，免用止洩帶，經過SGS認證，可耐水壓10~15公斤以上，使用上更加安全方便。不用花時間清理殘留的止洩帶，節省材料和時間的浪費。

電路配管零件

BA144
BOX修飾蓋
(軟質)



超薄型的設計，僅僅**1.5cm的厚度**，避免泥沙阻塞BOX，也不會造成抹牆上的困擾。只要對準標示竿，就可找到正確位置，輕鬆完成修邊的動作。



BA126
CD管塞頭 尺寸: 1/2、3/4



可重複使用的CD管塞頭，軟膠製造，只要隨手套上就可保護管路，不須塗抹膠水，取下同樣方便。




無障礙浴室空間

新品預告


不銹鋼淺排水溝槽

無障礙浴室入口處去除了門檻及加設不銹鋼淺排水溝槽，方便輪椅及輔行工具輕易進出，浴室內的水也不會流入房間裡。



搭配暗排水平頂彎

- 導引排放砂漿層中之涵水，避免地磚與結構表層間的積水，預防白華和牆角壁癌產生。
- 排水口增大，在安裝地板落水頭時有更多空間可以調整位置，進而減少誤差。



新品預告

水錘緩衝器

快速吸收高樓水管內水擊聲，並可防止水錘作用衝擊後，造成管路傷害漏水。

博麟水電材料有限公司

40848 台中市南屯區大隆路77號
電話：04-23258210
傳真：04-23258016
信箱：sales@bolin.com.tw
網址：www.bolin.com.tw

Bolin Hydropower Materials Co., Ltd.

No.77, Dalong Rd., Nantun Dist.,
Taichung City 408, Taiwan (R.O.C.)
TEL:886 4-23258210 FAX:886 4-23258016
Email:sales@bolin.com.tw
www.bolin.com.tw



ERIC

本產品投保華南產物保險

產品責任險1000萬元

保單字號：1403-032050036號

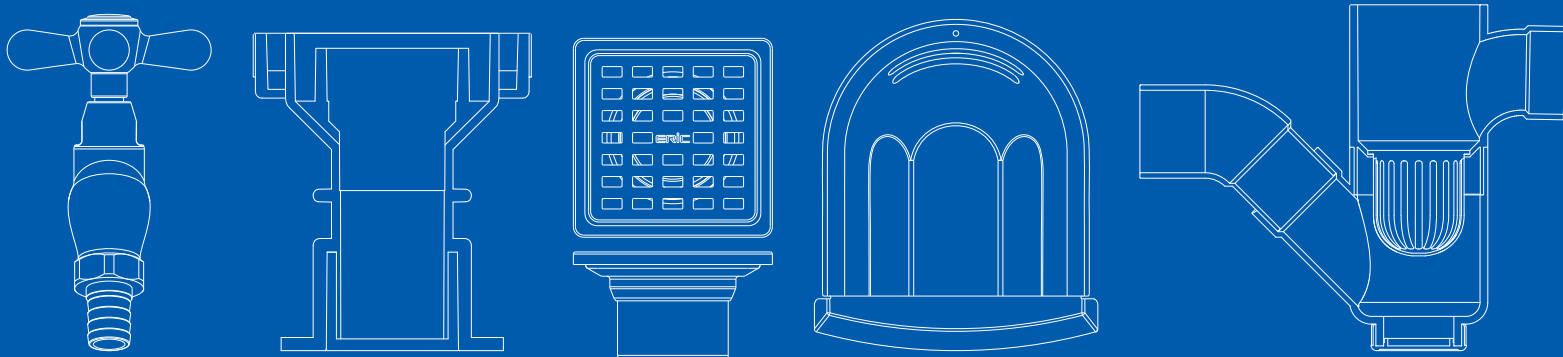
**本型錄內各類產品皆有
申請專利，請勿模仿！**

感恩專業前輩，提供產品開發提意及寶貴意見

防臭按壓落水頭 / 陳學賢 先生
外牆溢水口 / 陸府建設
花台高腳落水頭 / 王進春 先生
淺溝專用落水頭 / 陳建全 先生
露台落水頭 / 賴信隆 先生
總存水彎 / 王森生 先生
暗排水水平頂彎 / 安頂設計
對位偏心管 / 吳仁富

延遲節能循環扇 / 曾瑞芳 先生
浴室循環扇逆風門 / 劉金興 先生
輕隔間伸縮套管 / 利仁發、沈世偉 先生
冷氣管塞頭 / 楊進義 先生
導流屋外通氣罩 / 張良池 先生
落水頭隔音板 / 張良池 先生
排水防水溝道 / 張良池 先生
無障礙浴室不銹鋼排水溝槽 / 吳世民

屋頂通氣罩 / 楊進義 先生
面盆水平固定片 / 王森生、利仁發 先生
CD管塞頭 / 陳宜中 先生
膨脹塞頭 / 陳宜中 先生
防臭總存匯流盒 / 陳力維 先生
開排水軟管 / 詮越工程 葉傳興 先生
預留套管接頭 / 王建華、程春盛 先生



 產品影音介紹，請上網 www.youtube.com 搜尋關鍵字“雅麗家ERIC”

本型錄可自官網下載